



G09 XM

21CS

Dravitgrau Metallic


Leder Merino Schwarz

Sonderausstattung 



WBS21CS0809T58097

Produktionsdatum : 08/2023



Ihr BMW online

Link zum Webkonfigurator, der mit Ihrer Konfiguration geladen ist

Konfigurator starten 



Ihre digitale BMW Broschüre

Hochauflösende Bilder und Videos Ihrer Konfiguration

Broschüre öffnen 

INNENAUSSTATTUNG




INNENAUSSTATTUNG



FAHRZEUGDETAILS

XM

178.000,00 €




**BMW Individual
Dravitgrau metallic**
C36

2.400,00 €




**23" M LMR
Sternspeiche 923 M**
1FY

2.960,01 €



**BMW Individual Leder
'Merino' | Schwarz**
VCSW

0,00 €



**M Interieurleisten 'Carbon
Fibre'**
4MC

0,00 €

AUSGEWÄHLTE AUSSTATTUNGEN

14.970,01 €

GESAMTVERKAUFSPREIS

192.970,02 € ^[1]

enthaltene MwSt von 19% entspricht einem Betrag von 30.810,34 €.

OPTIONEN



Ablage für Wireless Charging **6NX**

Serienausstattung

Die Vorteile auf einen Blick:

- komfortables, kabelloses Laden von Smartphones mit dem Ladestandard Qi
- leicht zugänglich ohne störende Abdeckung
- ausreichend Platz auch für große Smartphones
- Kühlung nimmt warme Abluft auf und schützt dadurch vor Überhitzung

Mehr Ordnung, mehr Komfort: Mit der Wireless Charging Ablage laden Sie Ihr Smartphone kabellos und damit äußerst bequem. Im erweiterten Ablagebereich finden auch größere Geräte Platz – in Griffweite sowie ohne lästige Abdeckungen und Kabelsalat. Und das alles bei größtmöglicher Sicherheit: Die eingebaute Kühlung schützt Ihr Gerät vor Überhitzung.



Active Protection **5AL**

Serienausstattung

Active Protection ist ein präventiver Insassenschutz, der in kritischen Situationen die Fenster schließt und das Fahrzeug bei einem Aufprall automatisch zum Stillstand bringt. Der Betrieb aller wichtigen Bordnetzfunktionen wie Airbagauslösung, Licht, Warnblinker, Telefon und Notruf bleibt im Falle eines Aufpralls erhalten.



Adaptives M Fahrwerk Professional 2VW

Serienausstattung

Die Vorteile auf einen Blick:

- agileres Fahrverhalten
- mehr Traktion in Kurven und bei unebener Straße
- gesteigerter Komfort
- kleinerer Wendekreis im niedrigen Geschwindigkeitsbereich
- bessere Stabilität im höheren Geschwindigkeitsbereich

Das Adaptive M Fahrwerk Professional verspricht neben dem M typischen Fahrspaß komfortable Alltagstauglichkeit. Zum Fahrwerkskonzept gehören unter anderem elektronisch geregelte Stoßdämpfer, aktive Stabilisatoren und eine Integral-Aktivlenkung.

Die Wankstabilisierung mit aktivem Rollkomfort steuert seitlichen Bewegungen der Karosserie entgegen – in Kurven oder auch beim einseitigen Überfahren von Unebenheiten. Die Vorteile dieses Systems zeigen sich vor allem bei einer besonders dynamischen Fahrweise: Das Fahrzeug wird deutlich agiler und kurvenwilliger. Außerdem erhöht sich durch das Auffangen der seitlichen Kräfte der Komfort für die Mitfahrenden in der zweiten Sitzreihe.

Auch die Integral-Aktivlenkung unterstützt ein dynamischeres und sichereres Fahrverhalten. Bei höheren Geschwindigkeiten lenken die Hinterräder gleichsinnig mit, um das Fahrzeug zu stabilisieren. Im niedrigeren Geschwindigkeitsbereich lenken die Hinterräder gegensinnig und machen Ihr Fahrzeug damit wendiger.



Aktive Sitzbelüftung vorn 453

Serienausstattung

Mit der Aktiven Sitzbelüftung vorn genießen Sie auch bei heißem Wetter ein angenehmes Sitzgefühl. Ein effektives Kühl- und Lüftungssystem innerhalb der Sitzpolster sorgt dafür, dass sich an Ihrem Rücken keine warme Luft staut. Dies geschieht durch das Ansaugen von kalter Luft zu Ihnen hin – gleichzeitig wird warme Luft abgesaugt und gekühlt.



Akustischer Fußgängerschutz **4U9**

Serienausstattung

Die Vorteile auf einen Blick:

- künstliches Fahrgeräusch erhöht die Wahrnehmbarkeit des Fahrzeugs
- warnt andere Verkehrsteilnehmer wie Fußgänger und Radfahrer
- reduziert das Unfallrisiko

Der akustische Fußgängerschutz erzeugt bis zu einer Geschwindigkeit von 30 km/h ein künstliches Fahrgeräusch. Mit dem unverwechselbaren, eigens komponierten Sound macht Ihr Fahrzeug bei geräuschloser elektrischer Fahrt andere Verkehrsteilnehmer auf sich aufmerksam und senkt damit das Unfallrisiko. Das System ist beim Start des Fahrzeugs automatisch aktiv.



Alarmanlage **302**

Serienausstattung

Die Alarmanlage mit Diebstahlsicherung schützt Ihr Fahrzeug mit einem lauten Signalton vor Diebstahl und reagiert sofort bei versuchtem Räderraub. Das mit Ver- und Entriegeln des Fahrzeugs zu aktivierende bzw. deaktivierende System überwacht Türen, Front- und Heckklappe und den Innenraum. Es verfügt über einen Neigungsalarmgeber und eine Notstromsirene.



Ambientes Licht

Serienausstattung

4UR

Die Vorteile auf einen Blick:

- schafft eine luxuriöse Lichtstimmung im Innenraum
- setzt den skulpturalen Dachhimmel eindrucksvoll in Szene
- lässt sich individuell an die persönlichen Wünsche anpassen

Das serienmäßige Ambiente Licht erzeugt im Innenraum eine entspannende Atmosphäre und unterstreicht gleichzeitig die Kombination aus Luxus und Komfort. LED-Elemente illuminieren auf eindrucksvolle Weise die Instrumententafel, Mittelkonsole, Lautsprecher, Fußräume, Türinnenseiten, Türspiegel und Türentriegelung.

Ein optisches Highlight ist die seitliche Beleuchtung des skulpturalen Dachhimmels. Diese bringt das Flachrelief im Dach besonders zur Geltung und schafft ein unvergleichliches Interieurserlebnis.

Das Ambiente Licht bietet sechs vordefinierte Lichtinszenierungen und kann in Farbe, Helligkeit und Lichtdesign auf den persönlichen Geschmack abgestimmt werden. Dafür stehen verschiedene Farbtöne zur Verfügung, die in verschiedenen Kombinationen wählbar sind. Eine dynamische Funktion bringt verschiedenste Anwendungsfälle (Welcome, Goodbye, offene Türen und Telefonanruf) noch stärker zur Geltung.



Anhängerkupplung mit schwenkbarem Kugelkopf

1.350,00 €

3AC

Die Vorteile auf einen Blick:

- elektrisch schwenkbarer Kugelkopf
- komfortable Bedienung per Knopfdruck
- hohe Fahrsicherheit durch Anhänger-Stabilisierungskontrolle
- vor Diebstahl geschützt
- nach Einklappen nahezu unsichtbar
- Max. Anhängelast 2,7 t

Die Anhängerkupplung mit elektrisch schwenkbarem Kugelkopf bedienen Sie bequem per Knopf im Gepäckraum. Die Anhängerkupplung verfügt über eine Anhänger-Stabilisierungskontrolle sowie eine diebstahlsichere Befestigung. Unter die Heckschürze geklappt, ist der Kugelkopf nahezu unsichtbar. Max. Anhängelast 2,7 t.



BMW Gestiksteuerung 6U8

Serienausstattung

Die BMW Gestiksteuerung ermöglicht Ihnen, Funktionen im Fahrzeug mit definierten Gesten zu bedienen. Zusätzlich zur Steuerung über die bisherigen Bediensysteme wie den iDrive Controller erweitern Sie damit die Bedienmöglichkeiten in Ihrem Fahrzeug. Sie profitieren von erhöhtem Komfort und werden während der Fahrt weniger abgelenkt.

Mit einfachen Handbewegungen wie z. B. „Wischen“ oder „Zeigen“ im Erkennungsbereich oberhalb der vorderen Mittelkonsole steuern Sie Sprachdialoge und nehmen eingehende Telefonanrufe an bzw. lehnen diese ab. Regeln Sie durch Drehbewegungen mit dem Zeigefinger die Lautstärke des Audiosystems oder springen Sie mit einer Bewegung des ausgestreckten Daumens nach rechts oder links zwischen Musiktiteln vor und zurück. Die Zielführung des Navigationssystems lässt sich ebenfalls mit Gesten wie „Zeigen“ oder „Wischen“ fortsetzen bzw. abbrechen.

Als Bedienhilfe blendet das Control Display aktuell verfügbare Gestik-Interaktionsmöglichkeiten ein. Zudem gibt das System akustisch und visuell eine unmittelbare Rückmeldung auf Gestik-Interaktionen.



BMW IconicSounds Electric 4V1

Serienausstattung

Die Vorteile auf einen Blick:

- rein elektrisches Fahren emotional erleben
- Sound variiert je nach Fahrmanöver
- Fahrmodi mit unterschiedlichen Klangeinstellungen

Sie vermissen beim rein elektrischen Fahren den Antriebssound? BMW IconicSounds Electric untermauert Ihre Fahrmanöver akustisch über das Audiosystem. Beschleunigen oder bremsen Sie, dann hören Sie das auch. Die eigens komponierten Klänge entstanden in Zusammenarbeit mit Hans Zimmer und variieren je nach Fahrmodus – von entspannend bis kraftvoll.



BMW Live Cockpit Professional 6U3

Serienausstattung

Die Vorteile auf einen Blick:

- Head-Up Display projiziert relevante Informationen direkt in Ihr Blickfeld
- großflächiges Curved Display zur Informationsdarstellung
- verbesserte bzw. erweiterte Funktionen automatisch over the air
- automatische Aktivierung personenbezogener Einstellungen

Das BMW Live Cockpit Professional erhöht die Sicherheit und erleichtert die Navigation. Sein vollfarbiges BMW Head-Up Display stellt Informationen übersichtlich und vollfarbig dar. Es blendet Geschwindigkeit oder Navigationshinweise direkt in Ihrem Sichtfeld ein. So wenden Sie den Blick seltener von der Straße ab. Hierzu gehört auch das rahmenlose BMW Curved Display. Es vereint ein volldigitales 12,3" Instrumentendisplay mit einem touchfähigen 14,9" Control Display. Mit dem Betriebssystem BMW Operating System 8.5 steuern Sie viele Funktionen intuitiv per Sprache, Control Display oder Multifunktionslenkrad. Die BMW ID speichert Ihr persönliches Fahrprofil. Bevorzugte Sitzposition, Klimatisierung oder Entertainment-Einstellungen? Alles ist sofort verfügbar, individuell abgestimmt auf jeden Fahrer. So erhalten Sie eine persönliche, digitale Cockpit-Assistenz, die immer auf dem neuesten Stand bleibt. Denn das Remote Software Upgrade hält die Software und das Kartenmaterial immer auf dem neuesten Stand.

Visuelles Highlight: das BMW iDrive System mit M spezifischem User Interface. Es ist in den charakteristischen M Farben gestaltet und überzeugt durch dynamische Details.

Serienmäßig für XM und XM Label
Aufgrund regelmäßiger Software-Updates können die Bildschirm-Designs von den tatsächlichen Bildschirm-Designs im Fahrzeug abweichen.



BMW Niere Iconic Glow

3DN

Serienausstattung

Die Vorteile auf einen Blick:

- extrovertiertes Erscheinungsbild durch Konturbeleuchtung
- hoher Wiedererkennungswert im Stand und während der Fahrt
- unterstützt die Welcome- und Goodbye-Inszenierung

Die BMW Niere 'Iconic Glow' verleiht Ihrem Fahrzeug gerade bei Dunkelheit einen eindrucksvollen Auftritt und beleuchtet die Konturen des charakteristischen Kühlergrills. Die innovative LED-Fasertechnologie ermöglicht eine aufsehenerregende Lichtinszenierung in Weiß – beispielsweise während der Fahrt oder beim Öffnen und Schließen Ihres Fahrzeugs.



Bowers & Wilkins Diamond Surround Sound System 6F1

4.450,01 €

Die Vorteile auf einen Blick:

- intensives Surround-Sound-Erlebnis in Studioqualität
- beeindruckende Akustik durch Hochtöner aus synthetischem Diamant
- optimal abgestimmte Klangkulisse auf allen Plätzen
- kraftvolle 1.475 Watt Systemleistung
- exklusive Optik

Mit dem Bowers & Wilkins Diamond Surround Sound System erleben Sie ein herausragendes Klangerlebnis in Studioqualität – samt kraftvollen 1.475 Watt Leistung. Die aufwendige Abstimmung der Lautsprecher garantiert allen Mitfahrenden jederzeit höchsten Klanggenuss, unabhängig von der Sitzposition im Fahrzeug. Insgesamt 20 Lautsprecher erzeugen im Zusammenspiel einen faszinierenden Surround Sound.

Innovative Lautsprecherwerkstoffe schaffen ein perfektes Verhältnis zwischen Klangqualität und Fahrzeuggewicht. Die Diamant-Hochtöner geben dem Surround Soundsystem seinen Namen: Sie sind aus reinem synthetischen Diamant gefertigt. Ein ausgesprochen leichter und stabiler Werkstoff, der sonst nur in hochwertigsten Studiolautsprechern verbaut wird. Das Material eignet sich ideal für die Wiedergabe hochfrequenter Töne und liefert eine beeindruckende Akustik.

Weitere Highlights sind die vier 3D-Lautsprecher im Dachhimmel, die individuellen Surround Sound auf jedem Sitzplatz erzeugen. Hinzu kommen zwei Zentralbässe unter den Vordersitzen und Mitteltöner in den Türen.



Connected Package Professional 6C4

Serienausstattung

Die Vorteile auf einen Blick:

- fünf wichtige Services, die die Fahrt einfacher und komfortabler machen
- ein preiswertes Paket für mehr Kontrolle, Komfort und Konnektivität im Fahrzeug
- nahtlose Integration des Smartphones, ob Apps oder Musikstreaming-Dienst Spotify
- die BMW Maps Dienste Connected Navigation und Connected Parking im Doppelpack

Komfortabel unterwegs: Mit den digitalen Services des Connected Package Professional wird jede Fahrt bequemer und entspannter.

Connected Navigation als Bestandteil von BMW Maps sucht automatisch den schnellsten Weg zum Ziel und informiert Sie über Verzögerungen im Verkehr. Sie wollen einen Parkplatz nah an Ihrem Ziel? Der Parkplatzassistent als Bestandteil von Connected Parking schlägt Ihnen die besten Parkoptionen vor.

Dank Connected Music und dem Partner Spotify haben Sie Ihre Lieblingsmusik immer mit an Bord und streamen dabei über die verbaute SIM-Karte in Ihrem BMW.

Die wichtigsten Apps Ihres Smartphones auch im BMW nutzen? Mit der Smartphone Integration unterstützt Ihr BMW Apple CarPlay und Android Auto mittels kabelloser Verbindung von Smartphone und Fahrzeug. Dadurch können Sie bequem gewohnte Funktionen und verschiedene Apps im Fahrzeug nutzen.

Mit den In-Car Experiences kümmert sich Ihr BMW zudem um Ihr Wohlbefinden. Auf Wunsch kann er z. B. nach einem Tag voller Stress für Entspannung sorgen.

Mit Amazon Alexa Car Integration nutzen Sie viele der praktischen Funktionen von Amazons Sprachservice am Steuer ebenso komfortabel, wie Sie es von zu Hause gewohnt sind.

Smartphone Integration ist dauerhaft im Fahrzeug verfügbar. Die Laufzeit für Connected Music, In-Car Experiences und die Onlinefunktionen für BMW Map

Cont. 6C4

Serienausstattung

s beträgt jeweils zwei Jahre für Deutschland. Diese lassen sich zum Ende der Laufzeit im BMW ConnectedDrive Store verlängern.

Für die Nutzung der Sonderausstattung können weitere Sonderausstattungen erforderlich sein.

Die Nutzbarkeit des Apple Dienstes CarPlay bzw. des Google Dienstes Android Auto kann aufgrund möglicher zukünftiger technischer Entwicklungen (z. B. der Mobiltelefone) nicht dauerhaft gewährleistet werden.

CarPlay ist eine Marke von Apple Inc.
Android Auto ist eine Marke von Google LLC.



ConnectedDrive Services 6AK

Serienausstattung

Nachrichten, Wetter, und weitere Dienste nutzen. Mit den ConnectedDrive Services ist das kein Problem und erfolgt direkt über die im Fahrzeug verbaute SIM-Karte.

Das Basispaket vernetzt Sie und Ihr Fahrzeug mit der digitalen Welt von BMW und ist Voraussetzung, um weitere digitale Dienste von ConnectedDrive buchen zu können.

Informieren Sie sich von unterwegs mit der News-App über die wichtigsten Nachrichten des Tages und halten Sie sich mit der Wetter-App über die Witterungsverhältnisse auf Ihrer Route oder am Zielort auf dem Laufenden. Was ist die Höchstgeschwindigkeit auf der Autobahn in Rumänien? Wie viele Warnwesten sind in Italien vorgeschrieben? Mit der Länderinfo-App wissen Sie auf Reisen und im Ausland sofort Bescheid.



DAB-Tuner 654

Serienausstattung

Die Vorteile auf einen Blick:

- erweiterte Senderauswahl
- verbesserter Klang
- Anzeige von Zusatzinformationen auf dem Display

Dank des digitalen Radioempfangs bietet der DAB-Tuner eine große Senderauswahl und empfängt zudem zahlreiche Spartenprogramme. Für eine noch bessere Empfangs- und Tonqualität ist er DAB+ fähig mit modernster Empfangstechnik ausgelegt. Außerdem zeigt das Display nützliche Zusatzinformationen wie Titel und Interpret an.



Driving Assistant Professional 5AU

2.749,99 €

Die Vorteile auf einen Blick:

- Abstandsregelung (ACC mit Stop&Go) für mehr Komfort
- aktive Lenkeingriffe, um sicher die Spur zu halten
- Warnung bei ungewolltem Verlassen der Fahrspur
- Vermeidung von Seitenkollisionen und Auffahrunfällen
- verbesserte Sicherheit bei Querverkehr
- Hilfe beim Einhalten der Geschwindigkeit

Der Driving Assistant Professional bietet optimalen Komfort und Sicherheit in monotonen oder unübersichtlichen Fahrsituationen. Neben den Inhalten des Driving Assistant enthält er zahlreiche weitere Funktionen, die Ihre Fahrt noch angenehmer und sicherer gestalten.

Die Abstandsregelung (ACC mit Stop&Go) inkl. Frontkollisionswarnung mit Bremsengriff hält bis zu einer Grenze von 210 km/h die gewünschte Geschwindigkeit und den eingestellten Abstand zum vorausfahrenden Fahrzeug. Auf Wunsch übernimmt dabei der Speed Limit Assist automatisch die aktuelle Geschwindigkeit, die von der Speed Limit Info inkl. Überholverbotsanzeige mit Vorausschau erkannt wird. Ebenfalls bis 210 km/h steht der Lenk- und Spurführungsassistent mit Unterstützung in Engstellen zur Verfügung, der Sie mittels aktiver Lenkeingriffe dabei unterstützt, das Fahrzeug sicher in der Fahrspur zu führen.

Der Spurhalteassistent mit aktivem Seitenkollisionsschutz hilft dabei, Kollisionen zu vermeiden. Die Frontkollisionswarnung mit Bremsengriff reagiert bei Bedarf mit immer intensiveren Warnungen und Anbremsen. Der Nothalteassistent kann das Fahrzeug im Falle eines medizinischen Notfalls nach Aktivierung für kurze Zeit führen und zum Stillstand bringen.

Die Funktionsweise der einzelnen Fahrassistenzsysteme des Driving Assistant Professional lässt sich dank des Assisted View als 3D-Umgebungsvisualisierung in Echtzeit in der Instrumentenkombination darstellen.



Fernlichtassistent 5AC

Serienausstattung

Die Vorteile auf einen Blick:

- mehr Sicherheit und Komfort bei Dunkelheit
- keine Blendung anderer Verkehrsteilnehmer
- größerer Fernlichtanteil als bei manuellem Aufblenden

Der Fernlichtassistent entlastet Sie bei Dunkelheit durch automatisches Auf- und Abblenden bei entgegenkommendem und vorausfahrendem Verkehr. Profitieren Sie von mehr Komfort und Sicherheit: das System reagiert auf ausreichende Beleuchtung der Umgebung, z. B. in Ortschaften, und schaltet das Fernlicht automatisch ab.



Flexible Fast Charger (Mode 2) 4T3

0,00 €

Die Vorteile auf einen Blick:

- maximale Ladeleistung an Haushaltssteckdosen 3,7 kW, an Industriesteckdosen 11 kW
- automatische Ladestromanpassung
- wasserdichte Ausführung
- Zubehör wie Wandhalterung oder wechselbare Adapterkabel separat erhältlich
- Lieferumfang: Flexible Fast Charger, Adapterkabel für Haushaltsteckdosen (6 m Gesamtkabellänge)

Der BMW Flexible Fast Charger ist ein mobiles und flexibles Heimpladegerät für alle Elektrofahrzeuge. Neben Haushaltssteckdosen können Sie über ein optional erhältliches Adapterkabel auch Industriesteckdosen mit bis zu 11 kW Ladeleistung nutzen.



Fußmatten in Velours 423

Serienausstattung

Die passgenauen Fußmatten in Velours weisen Schmutz und Wasser ab, schonen den Bodenteppich und sind leicht zu reinigen.



Garagentoröffner, integriert

260,00 €

319

Die Vorteile auf einen Blick:

- Öffnen und Schließen von Toren vom Fahrzeug aus
- mit fast allen Garten- und Garagentoren kompatibel
- Ersatz von bis zu drei separaten Fernbedienungen
- schnelle und komfortable Bedienung über Tasten am Innenspiegel

Die integrierte Universal-Fernbedienung ist selbstlernend und erlaubt das Öffnen und Schließen von beispielsweise Garten- und Garagentoren vom Fahrzeug aus. Das System ersetzt bis zu drei Fernbedienungen und ist mit nahezu allen Garagen- und Grundstückstoren kompatibel. Die Bedienung erfolgt über drei Schalter am Innenspiegel.



Gesetzlicher Notruf

Serienausstattung

6AF

Die Vorteile auf einen Blick:

- automatischer Notruf nach einem Unfall
- aktiviert sich, wenn Airbags ausgelöst wurden

Bei einem Unfall kann der gesetzliche Notruf selbstständig Hilfe holen. Sobald bei einer Kollision die Airbags ausgelöst werden, setzt das System automatisch einen Notruf ab.



Getränkehalter, temperiert

Serienausstattung

44A

Die Vorteile auf einen Blick:

- einfaches Kühlen oder Warmhalten von Getränken unterwegs
- gewählter Modus wird durch farbliche Beleuchtung angezeigt

Sie wollen ein Getränk kühlen oder warmhalten? – Mit den serienmäßigen temperierten Getränkehaltern in der Mittelkonsole gelingt dies einzeln auf Knopfdruck. Sie aktivieren die Funktion einfach über die Tasten links und rechts neben den Cupholdern. Die farbliche Ambiente Beleuchtung innerhalb der Getränkehalter zeigt Ihnen dabei an, ob gerade erwärmt (Rot) oder gekühlt (Blau) wird. So haben Ihre Getränke auch unterwegs immer die gewünschte Temperatur.



Komfortzugang

Serienausstattung

322

Die Vorteile auf einen Blick:

- höherer Bedienkomfort durch automatisches Ver- und Entriegeln
- alternativ zum klassischen Fahrzeugschlüssel auch mit Smartphone oder Key Card nutzbar
- hohe Sicherheit durch Ultrabreitband und verschlüsselte Speicherung des digitalen Schlüssels
- einfache Weitergabe des digitalen Schlüssels an Freunde
- Key Card lässt sich jederzeit aktivieren oder deaktivieren

Egal ob Sie den physischen Schlüssel, das Smartphone oder die Key Card nutzen – Ihr M Fahrzeug mit Komfortzugang erkennt Sie schon von weitem und begrüßt Sie mit einer Lichtinszenierung. Sobald Sie nahe genug am Fahrzeug sind, entriegeln sich automatisch die Türen. Auch im Innenraum wird bereits alles für Sie vorbereitet – dank der mit dem Schlüssel verbundenen BMW ID. So erwartet Sie Ihr BMW z. B. bereits mit der richtigen Sitzposition oder Ihren Navigationszielen. Wenn Sie sich von Ihrem Fahrzeug entfernen, verriegeln sich die Türen automatisch wieder.

Das Smartphone als Digital Key Plus erleichtert nicht nur Ihnen selbst den Zugang zu Ihrem BMW. Verschicken Sie unkompliziert einen digitalen Schlüssel an bis zu fünf Freunde – egal wo Sie gerade sind. Diese können dann Ihr Fahrzeug mit einem kompatiblen Smartphone oder einer Smartwatch nutzen. Um die Rückgabe eines physischen Schlüssels müssen Sie sich keine Gedanken mehr machen. Ideal für die Weitergabe an Fahranfänger: Der digitale Schlüssel schränkt auf Wunsch z. B. die Höchstgeschwindigkeit oder die Radiolautstärke ein.



Ladekabel Professional (Mode 3) für öffentliches Laden

Serienausstattung

4T2

Die Vorteile auf einen Blick:

- bequemes Laden an öffentlichen Ladestationen
- bis zu 22 kW Ladeleistung
- Länge: 5 Meter

Das Ladekabel Professional (Mode 3) für öffentliches Laden ermöglicht Ihnen das bequeme Laden der Fahrzeugbatterie an öffentlichen Ladestationen. Das Kabel hat eine maximale Ladeleistung von bis zu 22 kW und ist fünf Meter lang.



M Hochglanz Shadow Line mit erweiterten Umfängen 7M9

300,00 €

Die Vorteile auf einen Blick:

- individueller, exklusiver Auftritt
- deutliche optische Differenzierung gegenüber der Basisausstattung

Die M Hochglanz Shadow Line mit erweiterten Umfängen wertet Ihr Fahrzeug durch eine individuelle Optik auf. Schwarze Ausstattungsdetails sorgen für ein exklusives Erscheinungsbild. Je nach Wahl Ihrer Lackfarbe ergeben sich dadurch fließende Übergänge oder spannende Kontraste.

An der ausdrucksstarken Front sticht der Nierenrahmen in Schwarz hochglänzend ins Auge. Seitlich führen das auffällige Akzentband und die Fensterrahmen die dunkle Optik fort. Abgerundet wird diese am Heck: Die Zierspange des Diffusors ist ebenfalls in Schwarz hochglänzend ausgeführt.



M Multifunktionssitze für Fahrer und Beifahrer 4MA

Serienausstattung

Die Vorteile auf einen Blick:

- sportlich-expressives Design
- exzellenter Seitenhalt
- zahlreiche elektrische Verstellmöglichkeiten
- Memory-Funktion zum Speichern der Sitzeinstellungen

Die exklusiven M Multifunktionssitze für Fahrer und Beifahrer spiegeln das sportlich-expressive Design des Exterieurs wider. Mit ausgeprägten Seitenwangen und beleuchtetem XM Logo verweisen sie auf die Sportler-Gene des Fahrzeugs. Auch bei besonders dynamischer Fahrweise bieten die Sitze exzellenten Seitenhalt – nicht zuletzt dank der ausgestellten oberen Seitenteile im Schulterbereich.

Für optimalen Sitzkomfort stehen Ihnen zahlreiche elektrische Verstellmöglichkeiten zur Verfügung. Passen Sie einfach die Sitztiefe, die Lordosenstütze, den Lehnenkopf, die Lehnenbreite und die Kopfstütze an Ihre Bedürfnisse an. Mit der Memoryfunktion finden Sie mit einem Knopfdruck zu Ihren gespeicherten Einstellungen zurück – besonders praktisch bei mehreren unterschiedlich großen Fahrern.



M Sportbremse, rot hochglänzend

3M2

500,00 €

Die Vorteile auf einen Blick:

- exklusive M Optik
- hohe Verzögerungsleistung auch bei betont sportlicher Fahrweise
- erstklassiges Ansprechverhalten
- hervorragende Standfestigkeit

Zu einem sportlichen BMW passen die leistungsstarken M Sportbremsen. Ihre exklusive Optik mit rot lackierten Bremssätteln und M Schriftzug betonen die zupackenden Qualitäten. Die vorderen Aluminium-Festsättel sind mit je sechs, die hinteren Faustsättel mit je einem Kolben ausgerüstet. Besonders große und von innen belüftete Scheiben in Leichtbautechnologie stellen eine ausgezeichnete Bremskraft sicher. Auch bei dynamischer Fahrweise bieten sie eine hohe Verzögerungsleistung.



M Sportdifferenzial 2T4

Serienausstattung

Die Vorteile auf einen Blick:

- verbessert Traktion und Handling auch bei sehr sportlicher Fahrweise
- steigert die Fahrstabilität in Kurven und ermöglicht höhere Kurvengeschwindigkeiten
- erlaubt die heckbetonte Auslegung des M xDrive Allradantriebs

Das M Sportdifferenzial bietet dynamische Fahrerlebnisse mit bestmöglicher Traktion. Das System optimiert das Handling und die Fahrstabilität in diversen Situationen – ob beim dynamischen Spurwechsel, beim Herausbeschleunigen aus Kurven, bei hoher Kurvengeschwindigkeit oder unterschiedlicher Straßenbeschaffenheit, selbst bei Schnee, Schotter und Eis.

Das M Sportdifferenzial verteilt die Antriebskraft variabel zwischen den Hinterrädern. In Kurven beispielsweise verhindert dies ungewolltes Untersteuern am Kurveneingang oder durchdrehende Reifen am Kurvenausgang. Ihr Fahrzeug fährt wie auf Schienen. Es bedarf keiner korrigierenden Bremsengriffe, die die Performance schmälern. Selbst bei sehr sportlicher Fahrweise bringt das M Sportdifferenzial die hohe Motorleistung nahezu vollständig auf die Straße – Bremsregelsysteme und Traktionskontrolle müssen erst später eingreifen.

Je nach Fahrsituation und Fahrbahnbeschaffenheit variiert das System die Sperrwirkung zwischen 0 und 100 Prozent. Speziell bei leistungsstarken M xDrive Fahrzeugen gelingt durch das M Sportdifferenzial eine heckbetontere Auslegung, die dem Fahrspaß zugutekommt. Während die Traktionseigenschaften des M xDrive Allradantriebs erhalten bleiben, profitieren Sie gleichzeitig von ausgeprägter Agilität und Kurvenwilligkeit.



Massagefunktion vorn 4T7

Serienausstattung

Die Vorteile im Überblick:

- mehr Komfort für Fahrer und Beifahrer
- Aktivierung oder Entspannung der Muskulatur
- Programme für unterschiedliche Körperregionen
- dreifach einstellbare Intensität

Die Massagefunktion für Sie und Ihren Beifahrer entspannt oder aktiviert gezielt Ihre Muskulatur. Besonders auf längeren Fahrten steigern verschiedene Massageprogramme und Intensitätsstufen Ihr physisches Wohlbefinden. Vielfältiges Verwöhnprogramm: Die Massageprogramme widmen sich unterschiedlichen Körperregionen.



Parking Assistant Plus 5DN

Serienausstattung

Die Vorteile auf einen Blick:

- souveränes Rangieren auf engstem Raum
- auf Wunsch automatisches Einparken bzw. Ausparken aus Längsparklücken
- direkte Sicht auf die Fahrzeugumgebung, auch aus der Ferne via Smartphone
- Videoaufzeichnung zur Diebstahlaufklärung
- sorgenfreies Rückwärtsfahren dank Rückfahrassistent

Ob Rückfahrkamera, Rückfahrassistent, automatische Einparkfunktionen oder Abstandswarnung: Bereits serienmäßig erleichtert Ihnen der Parking Assistant das Ein- und Ausparken.

Der serienmäßige Parking Assistant Plus gestaltet diese Manöver durch zusätzliche Kameraperspektiven noch einfacher und übersichtlicher. Zusätzlich verbaute Kameras übertragen eine 3D-Ansicht der Fahrzeugumgebung direkt auf das Control Display. So können Sie besser abschätzen, wie viel Platz Ihnen noch zum Rangieren bleibt und wo potenzielle Gefahren lauern.

Der Parking Assistant Plus hilft Ihnen auch an schlecht einsehbaren Stellen, z. B. einer engen Ausfahrt. Damit Sie andere am Verkehr teilnehmende Personen früher sehen können, erweitert die Panoramaansicht Ihr Blickfeld und lässt Sie in die Kreuzung hineinblicken. Ähnlich hilfreich ist der Rückfahrassistent. Auch hier merkt sich das System eine von Ihnen vorwärts gefahrene Strecke mit bis zu 50 Metern Länge. Anschließend fährt Ihr BMW exakt denselben Weg im Rückwärtsgang zurück. So werden Sie vor allem in engen Gassen oder Einfahrten deutlich entlastet.

Außerdem kann Ihnen das Kamerasystem bei der Aufklärung von Diebstählen behilflich sein. Wird die Alarmanlage Ihres Fahrzeugs ausgelöst, erhalten Sie eine Benachrichtigung auf Ihr Smartphone. Damit können Sie Videoaufnahmen einsehen und speichern.

Des Weiteren speichert der Drive Recorder das Videomaterial kurz vor und nach einem Unfall ab. Ihr Vorteil: Sie können den Unfallhergang somit dokumentieren.



Personal eSIM 6PA

Serienausstattung

Die traditionelle SIM-Karte als festverbaute, elektronische Version im Fahrzeug – das ist die Personal eSIM. Sie nutzen diese über Ihren eigenen Mobilfunkvertrag und verwandeln Ihren BMW somit in ein weiteres mobiles Endgerät. Ihre Vorteile: Zum Telefonieren können Sie auf Ihr Smartphone verzichten. Nutzen Sie Ihren Mobilfunkvertrag auch in Situationen, in denen sich das Smartphone nicht an Bord befindet. Die Fahrzeugaußenantennen sorgen zudem für verbesserten Empfang – ob Telefonate oder Datenübertragung. Nebenbei reduziert sich die Mobilfunkstrahlung im Fahrzeuginnenraum. Die Personal eSIM bildet die technische Basis für perfekten 5G-Mobilfunkzugang im Fahrzeug. Dadurch wappnen Sie Ihren BMW für zukünftige Anwendungen. Zum Ausstattungsumfang zählt auch ein WLAN-Hotspot – verbinden Sie damit weitere mobile Endgeräte mit dem Internet. Die Personal eSIM ist nicht an Ihren BMW gekoppelt, sondern an Ihre BMW ID – sie ist damit auf andere BMW Fahrzeuge mit Personal eSIM Funktion übertragbar. Melden Sie sich dort per BMW ID an, wird die Personal eSIM automatisch konfiguriert und steht sofort zur Verfügung. Sollte Ihr Mobilfunkanbieter die BMW Personal eSIM nicht unterstützen, dann können Sie mit Hilfe des SIM Readers (optional verfügbar) eine NANO SIM Karte verwenden um die Funktionen der Personal eSIM trotzdem in Ihrem BMW nutzen zu können.



Radschraubensicherung 2PA

Serienausstattung

Mit der Radschraubensicherung schützen Sie Ihre Leichtmetallräder wirksam vor Diebstahl. Sie umfasst pro Rad eine Radsicherungsschraube mit spezieller BMW Formgebung, die sich nur mit dem im Lieferumfang enthaltenen Spezialwerkzeug öffnen lässt.



Reifendruck-Kontrolle 2VB

Serienausstattung

Die Reifendruck-Kontrolle macht jede Fahrt noch etwas sicherer und entspannter. Sensoren an den vier Reifen messen permanent den aktuellen Luftdruck und senden die Werte per Funk an ein Steuergerät. Schleichender oder abrupter Druckverlust werden sofort erfasst. Im Cockpit erhalten Sie automatisch eine Warnung, um zügig reagieren zu können.



Reifenreparatur Set 2VC

Serienausstattung

Das Reifenpannenset ist die platzsparende Alternative zum Reserverad. Im Pannenfall hilft es, einen undichten Reifen abzudichten und dadurch eine nahe gelegene Werkstatt zu erreichen. Es umfasst eine Reifendichtmittelflasche und einen elektrisch betriebenen 12V-Kompressor, der an eine Bordsteckdose angeschlossen werden kann.



Sitzheizung vorne und hinten 4HA

Serienausstattung

Die Vorteile auf einen Blick:

- Sitzwärme in kürzester Zeit
- in drei Stufen individuell regulierbar
- hoher Fahrkomfort durch behagliches Wärmegefühl
- entspannend für Rückenmuskulatur

Mit der Sitzheizung vorn und hinten temperieren Sie die Sitz- und Lehnenflächen der Vorder- sowie der äußeren Rücksitze – für jeden Sitz individuell in drei Stufen. Noch bevor der Motor seine Betriebstemperatur erreicht, genießen Sie so selbst bei tiefsten Außentemperaturen auf Knopfdruck wohlige Wärme.



Soft-Close-Automatik für Türen 323

Serienausstattung

Die Vorteile auf einen Blick:

- automatisches Zuziehen ohne Kraftaufwand und Zuschlaggeräusch
- sicheres und bequemes Schließen der Türen auch bei beengtem Platz
- verhindert nicht richtig geschlossene Türen

Komfortabel und leise: Die Soft-Close-Automatik zieht die Türen selbsttätig und ohne störende Zuschlaggeräusche sanft ins Schloss. Es genügt, wenn Sie die Tür dafür einfach nur am Schloss anlehnen. Die Soft-Close-Automatik schließt und sichert die Tür vollständig.



Sonnenschutzverglasung

Serienausstattung

420

Die Vorteile auf einen Blick:

- vermeidet das schnelle Aufheizen des Fahrzeuginnenraums
- ermöglicht die volle Sicht nach außen
- erschwert Blicke von außen in den Fond

Die Sonnenschutzverglasung für die Heckscheibe und die hinteren Seitenscheiben reduziert bei Sonneneinstrahlung das Aufheizen des Innenraums. Die besonders stark abgedunkelte Verglasung ab der B-Säule bewirkt eine höhere Absorption des Sonnenlichts. Die Abdunkelung beeinträchtigt nicht die Sicht nach außen, erschwert aber Blicke in den Fond.



Sport-Automatic Getriebe Steptronic 2TB

Serienausstattung

Die Vorteile auf einen Blick:

- wahlweise automatische Gangwechsel oder manuelles Schalten
- sehr schnelle Gangwechsel mit maximal sportlicher Ausprägung
- bestmögliche Beschleunigungswerte mit Launch-Control-Funktion
- sicheres manuelles Schalten durch Schaltwippen am Lenkrad
- automatische Anpassung an individuellen Fahrstil
- reduzierter Kraftstoffverbrauch durch Drehzahlsenkung mit acht Gängen

Vom komfortablen Gleiten bis zum dynamischen Fahren mit sehr sportlichen Gangwechseln: Das 8-Gang Steptronic Sport Getriebe der vierten Generation stellt Ihnen eine große Bandbreite zur Verfügung. Neben der automatischen Gangwahl haben Sie auch die Möglichkeit, per Schaltwippen am Lenkrad manuell sportlich zu schalten.

Im Modus SPORT und mit dem Betätigen des elektronischen Wählhebels (Schalter: S/M) erleben Sie Schaltabläufe, die auf bestmögliche Performance ausgelegt sind. Die sportliche Ausrichtung erfolgt dabei in zwei Stufen: In der ersten Stufe wird der Motor immer in einem hohen Drehzahlbereich gehalten, in dem viel Leistung abrufbar ist. Die zweite Stufe verkürzt die Schaltabläufe noch weiter. Die Funktion Launch Control ermöglicht eine maximale Beschleunigung aus dem Stand.

Im Automatikmodus passt sich die Gangwahl dem individuellen Fahrstil an. Im manuellen Modus gibt Ihnen hingegen eine Schaltpunktanzeige Empfehlungen für effizientes Fahren. Die Shift Lights (in die Instrumentenkombination und in das BMW Head-Up Display integriert) helfen zudem beim hochdynamischen Fahren im oberen Drehzahlbereich.

Der achte Gang reduziert bei hohen Geschwindigkeiten Drehzahl und Verbrauch. Dazu trägt auch die effektive Wandlerkupplung bei. Kurzum: Das 8-Gang Steptronic Sport Getriebe der vierten Generation liefert im Zusammenspiel mit dem Motor erneut Bestwerte in puncto Kraftübertragung und Schaltkomfort sowie eine beeindruckende Effizienz.



Steuerung EfficientDynamics 1CB

Serienausstattung



Teleservices 6AE

Serienausstattung

Die Vorteile auf einen Blick:

- mehr Sicherheit durch selbstständige Servicebedarfsermittlung
- selbstständige Übermittlung der Bedarfsinformation an Sie und Ihren BMW Servicepartner
- proaktive Terminvereinbarung durch den BMW Servicepartner
- kürzere Servicedauer durch effiziente Serviceplanung und -abwicklung
- schnelle Unterstützung dank Pannenhilfe

Der nächste Servicetermin, Fahrzeugcheck oder Ölwechsel? Mit Teleservices weiß Ihr BMW, wann die nächste Inspektion fällig ist. Bei Instandhaltungsbedarf oder im Fall einer Störung versorgt er Sie und Ihren bevorzugten Servicepartner mit allen relevanten Informationen. Noch bevor Ihr BMW Servicepartner Sie zur Terminvereinbarung anruft, kennt er bereits den Zustand Ihres Fahrzeugs. Er kann dadurch entsprechende Ersatzteile bestellen und Ihr Anliegen schneller bearbeiten. Dies verkürzt Ihre Wartezeit.

Auch außerplanmäßige Servicetermine, wie etwa bei abgenutzten Bremsen, erkennt das System rechtzeitig und schickt die notwendigen Informationen weiter. So können Mängel schnell behoben werden. Sie müssen sich um nichts mehr kümmern und Ihr BMW bleibt einsatzbereit.

Sie haben unerwartet eine Panne? Auch dabei unterstützt Sie Teleservices mithilfe der Pannenhilfefunktion und sorgt dafür, dass Sie schnellstmöglich wieder fahrbereit sind.



Travel & Comfort System

Serienausstattung

4FL

Die Vorteile auf einen Blick:

- hohe Flexibilität für die Integration optionaler Zubehörteile wie den Tablethalter, einen Kleiderbügel, Taschenhaken oder Klapptisch
- einfache und sichere Befestigung an der Rückseite der Vordersitze
- zusätzliche USB-C-Anschlüsse zum Aufladen von Mobilgeräten

Sie wollen Ihr eigenes Tablet bequem im Fond nutzen? Das serienmäßige Travel & Comfort System schafft die Voraussetzung, um das Gerät sicher an der Rückseite des Vordersitzes zu befestigen. Wählen Sie zwischen verschiedenen Zubehörteilen, wie z. B. dem Tablethalter, einem Kleiderbügel, einem Taschenhaken oder dem Klapptisch und befestigen Sie diese sicher im Fond.

Das Travel & Comfort System verspricht nicht nur eine sichere Befestigung, sondern auch die passende Energieversorgung. An den Rückenlehnen der Vordersitze steht den Mitfahrenden im Fond zusätzlich je ein USB-Anschluss (Typ C) zur Verfügung. Sie laden hier mit bis zu drei Ampere Ladestrom. Wertige Anmutung: Die vertikal angeordnete verchromte Blende fügt sich harmonisch in das Gesamtbild des Fahrzeuginnenraums ein.




Warndreieck und Verbandkasten

Serienausstattung

428

Das Warndreieck dient der Absicherung von Unfall- oder Pannenstellen und ist gemeinsam mit dem Erste-Hilfe-Set sicher in der linken Gepäckraumverkleidung untergebracht.



Wärmekomfort Paket vorne 4HB

Serienausstattung

Die Vorteile auf einen Blick:

- angenehmer Wärmekomfort für Sitze, Armauflagen und Lenkrad
- individuell für jeden Sitz mehrstufig einstellbar
- bequeme Bedienung über iDrive-Menü

Das Wärmekomfort Paket vorn sorgt für wohlige Wärme auch an Armen und Händen und steigert damit den Sitzkomfort besonders in der kalten Jahreszeit. Zum Wärmekomfort Paket gehören neben einer Sitzheizung in den Vordersitzen auch beheizte Armauflagen in den Türen und auf der vorderen Mittelkonsole sowie eine Lenkradheizung.

Die Beheizung der Armauflagen kann für jeden Sitz getrennt über das iDrive-Menü bzw. das Touch Display zugeschaltet werden. Die gewählte Einstellung der Sitzheizung bestimmt dann gleichzeitig auch die Beheizungstemperatur der Armauflagen in den Türen vorn und auf der vorderen Mittelkonsole sowie des Lenkrades.



Ölwartungsintervall 30000 km / 24 Monate 8KA

Serienausstattung

SERIENAUSSTATTUNG

Der folgende Text berücksichtigt nicht die gewählte Motorisierung und Ausstattung.

2.1 Außendesign

Die Exterieurumfänge betonen das extravagante Design. Für einen hohen Wiedererkennungswert sorgen die ikonische Niere und das Akzentband in der Seitenlinie. Die beiden lasergravierten BMW Logos in der Heckscheibe sind eine weitere Reminiszenz an den BMW M1. Die skulpturalen Radhaus-Verkleidungen in Schwarz Hochglanz stehen für eine expressive Interpretation der BMW X Formensprache.

5.5 Innendesign

Mit den Interieurumfängen setzt sich das kraftvolle Außendesign im Innenraum fort. Exklusive Materialien und Farbkombinationen unterstreichen den charakterstarken Auftritt. Optisches Highlight ist der indirekt beleuchtete Dachhimmel mit dreidimensionaler Struktur. Das moderne Ambiente wird durch die neue M Lounge in der 2. Sitzreihe luxuriös abgerundet.

6.1 Licht und Sicht

Die Adaptiven LED-Scheinwerfer mit Matrixtechnologie passen sich automatisch den Gegebenheiten an – ob Autobahn oder Landstraße. Selbst bei Schlechtwetter profitieren Sie von besserer Sicht. Für maximale Sichtweite: Der Scheinwerfer erkennt entgegenkommende wie auch vorausfahrende Fahrzeuge und blendet diese automatisch aus dem Fernlichtkegel aus.

6.2 Antrieb

Mit ihrem auffälligen Design bildet die Sportabgasanlage einen Blickfang am Heck. Die M typischen Doppelendrohre sind in Schwarzchrom gehalten und jeweils links und rechts vertikal angeordnet.

Die Sportabgasanlage bietet eine Sound-Charakteristik, die dem extrovertierten und sportlich orientierten Charakter des Fahrzeugs entspricht. Dabei lässt sich der Klang an die jeweilige Fahrsituation und den Fahrerwunsch anpassen. So werden die dynamisch orientierten Fahrprogramme SPORT und SPORT+ von einem emotionalen, nochmals markanteren Sound untermalt. Der Modus COMFORT wiederum bietet passend zum souveränen Fahrerlebnis eine dezente, langstreckentaugliche Akustik. Damit wird die Fahrt sowohl beim entspannten Cruisen als auch bei sportlicher Gangart zu einem emotionalen Hörerlebnis.

Die Vorteile auf einen Blick:

- beeindruckende Kraftentfaltung
- sportlicher Sound
- gesteigerte Effizienz

Der M TwinPower Turbo 8-Zylinder Benzinmotor verkörpert zwei M typische Charaktermerkmale: pure Athletik kombiniert mit einer besonders markanten Soundkulisse. In Zahlen ausgedrückt: 490 PS Leistung treffen auf 650 Nm Drehmoment. Und das ist noch nicht alles – in Kombination mit der im Getriebe verbauten E-Maschine kommt der Antriebsstrang auf eine beeindruckende Systemleistung von 650 PS und 800 Nm.

Um diesen Kräften standhalten zu können, wurden unter anderem die Kolben und Hauptlagerdeckel verstärkt – dank entsprechender Materialauswahl ohne Gewichtszunahme. Zwei Turbolader mit Schubumluftventil, die vollvariable Ventilsteuerung Valvetronic, ein bankübergreifender Krümmer und zahlreiche weitere Maßnahmen tragen zur Effizienzsteigerung bei.

6.4 Fahrdynamik

Die Vorteile auf einen Blick:

- sorgt für ein kurzes, authentisches Bremspedalgefühl
- verbessert die Fahrzeugkontrolle
- kombiniert hohe Bremsperformance mit optimalem Komfort

Das Bremssystem mit DSC, Leichtbaubremsscheiben und Anfahrassistent erhöht die Fahrzeugkontrolle durch dynamische und präzise Fahrzeugstabilisierung. In Verbindung mit den Fahrerassistenzsystemen garantiert es mehr aktive Sicherheit durch kürzere Anhaltewege und vermittelt Ihnen dies auch durch ein kurzes, authentisches Bremspedalgefühl.

Das Lenksystem mit Servotronic kombiniert hohe Performance mit geringen Lenkkräften. Die serienmäßige Integral-Aktivlenkung verkleinert beim Einparken den Wendekreis und erhöht bei schnellerer Fahrt die Stabilität. So bringen Sie jede Lenkbewegung ruhig und präzise auf die Straße und wählen dabei zwischen komfortabler und sportlicher Abstimmung.

6.5 Fahrerassistenz

Der Aufmerksamkeitsassistent prüft Ihr Lenkverhalten auf Anzeichen von Müdigkeit, wie z. B. ungenaues Spurhalten. Erkennt das System Auffälligkeiten, so reagiert es: Im Control Display erscheint dann gegebenenfalls eine Pausenempfehlung, um Gefahrensituationen idealerweise zu verhindern.

Die Park Distance Control (PDC) vorn hilft Ihnen beim Einparken und Rangieren auf engem Raum. Sobald sich Ihr BMW einem Hindernis nähert (< 2m), warnt Sie das System sowohl akustisch als auch optisch im Control Display.

Die Geschwindigkeitsregelung mit Bremsfunktion speichert gewünschte Geschwindigkeiten ab 30 km/h und hält diese auch bei Bergabfahrt konstant. Bei Bedarf erfolgt ein automatischer Bremsengriff. Sie bedienen die Funktion bequem über das Multifunktionslenkrad.

6.6 E-Mobilität

Über die verschiedenen, optional erhältlichen Ladekabel laden Sie Ihr Fahrzeug dank der Funktion AC-Laden schnell und bequem mit bis zu 7,4 kW an einer AC-Ladestation auf.

Zusammen mit dem Hauptantrieb sorgt die elektrische Antriebseinheit für eine eindrucksvolle Kraftentfaltung. Die Hochvoltbatterie im Unterboden senkt den Fahrzeugschwerpunkt und optimiert die Gewichtsverteilung. Der Hybridantrieb ermöglicht je nach gewähltem Modus rein elektrisches Gleiten und reduziert damit die Kohlendioxidemission Ihres Fahrzeugs.

Komfortabel, schnell und sicher laden – das ermöglicht Ihr Fahrzeug über den Ladeanschluss auf der Fahrzeugseite. Die Ladedose für Ihr Plug-in-Hybrid-Fahrzeug finden Sie vorne links.

Komfortfunktionen erleichtern Ihnen die Bedienung: Bei Dunkelheit sorgt das Suchlicht der Ladedose dafür, dass Sie das Ladekabel problemlos einstecken können. Alles im Blick: Die LED-Anzeige der Ladedose informiert Sie in verschiedenen Farben über den aktuellen Ladezustand.

Ein Temperatursensor erhöht zusätzlich die Sicherheit. Er misst die Temperatur an den Steckkontakten und kann frühzeitig eine mögliche Überhitzung erkennen.

Die Ladedose ver- und entriegelt den Ladestecker während des Ladevorgangs automatisch, damit dieser nicht abgezogen werden kann. Lässt sich der Ladestecker nicht mehr vom Fahrzeug trennen, hilft im Ernstfall die elektrische Notentriegelung.

Plug-in-Hybrid-Fahrzeuge laden Sie an AC-Ladestationen mit bis zu 7,4 kW.

Die Hochvoltbatterie mit Lithium-Ionen-Speicherzellen versorgt den elektrischen Antrieb mit Energie und ist geschützt im Fahrzeugunterboden verbaut. Sie laden flexibel: an einer Haushaltssteckdose, einer Wallbox oder öffentlichen Ladestation. Die integrierte Batterieelektronik sorgt für effiziente Ladevorgänge und optimale Antriebsleistung.

7.1 Sitze und Sitzfunktionen

Die Vorteile auf einen Blick:

- angenehme Sitzposition und eindrucksvolles Raumgefühl
- Rücksitzbank einzeln bzw. im Verhältnis 40:20:40 geteilt umklappbar
- hochwertige Materialien wie Leder und Samt

Die neue M Lounge schafft eine ganz besondere Atmosphäre, vor allem für die Fondinsassen. In der 2. Sitzreihe genießt man Sitzkomfort und Raumgefühl wie auf einem Loungesofa.

8.2 Funktion, elektrisch

Die Vorteile auf einen Blick:

- Personalisierte Begrüßung auf dem Control Display
- Automatische Aktivierung aller personalisierten Fahrzeugeinstellungen
- Personalisierte Vorschläge durch den BMW Intelligent Personal Assistant
- Schutz persönlicher Daten vor dem Zugriff anderer Fahrzeugnutzer
- Übertragung individueller Fahrzeugeinstellungen auf andere BMW Fahrzeuge
- Automatisches Hinzufügen des Fahrzeugs zur My BMW App und BMW Portal

Mit der BMW ID lädt das Fahrzeug Ihre persönlichen Einstellungen und Sie werden auf dem Display persönlich und bei Auswahl über die My BMW App auch mit individuellem Profilbild begrüßt. Wenn Sie Ihre BMW ID mit dem Fahrzeugschlüssel oder Digital Key verknüpfen, wird Ihre BMW ID mit Ihren persönlichen Einstellungen bereits beim Entriegeln automatisch geladen. So stehen Ihnen direkt beim Einsteigen beispielsweise Ihre letzten Navigationsziele, Shortcuts oder Ihr Lieblingsradiosender zur Verfügung. Je nach Fahrzeugausstattung werden außerdem personalisierte Einstellungen zur Sitz- und Außenspiegelposition oder Fahrassistentenfunktionen aktiviert. Ihre individuellen Einstellungen können Sie in der BMW Cloud speichern und sie so auf andere BMW Fahrzeuge übertragen. Auch der BMW Intelligent Personal Assistant kann Ihnen mit einer aktiven BMW ID personalisierte Vorschläge machen und Sie können ein persönliches Aktivierungswort vergeben. Wenn Sie Ihre BMW ID mit einem Schlüssel verknüpft haben oder eine PIN hinterlegt haben, sind Ihre persönlichen Daten vor dem Zugriff anderer Fahrzeugnutzer sicher geschützt. Zudem können Sie mit Ihrer BMW ID Datenschutzeinstellungen individuell festlegen. Nach der BMW ID Anmeldung im Fahrzeug, wird dieses automatisch zur My BMW App und zum BMW Portal hinzugefügt. Damit können Sie von umfangreichen ConnectedDrive Funktionen profitieren wie Remote Services.

8.3 Transport und Ablage

Der Gepäckraum besticht durch sein schlichtes Design und hohe Funktionalität. Praktisch: die vier Verzurrösen, der zweiteilige Ablegeboden und die Durchladefunktion dank klappbarer Rücksitzlehnen. Die Edelstahlapplikationen an der Ladekante, die exklusive Ladekabeltasche und die Heckklappen-Verkleidung in 3D-Prismenstruktur werten den Gepäckraum zusätzlich auf.

TECHNISCHE DATEN

- Leistung: 360 kW (489 PS) / 5400–7200 1/min
- Drehmoment: 650 Nm/1600–5000 1/min
- Leistung eDrive: 480kW (653PS)
- Drehmoment eDrive: 800 Nm
- Kombinierte Leistung/Kombiniertes Drehmoment: 480 kW (653 PS)/800 Nm
- 0 auf 100 km/h: 4.3 s
- Höchstgeschwindigkeit: 250 km/h
- Höchstgeschwindigkeit (elektrisch): 140 km/h
- Breite mit Spiegel/ ohne Spiegel: 2235 (2005) mm
- Höhe (ohne Sonderausstattung): 1755 mm
- Länge: 5110 mm
- Überhang vorne/hinten: 915 mm / 1090 mm
- Offizielles Gewicht, EU (90 % gefüllter Tank, mit Fahrer): 2785 kg
- Gewicht (ohne Fahrer): 2710 kg
- Gewicht (max.): 3300 kg
- Kofferraumgröße hinter 2. Sitzreihe: 527 L
- Max. Kofferraumvolumen: 1820 L
- Tankinhalt: 69 L
- Hubraum: 4395 ccm
- Lenkübersetzung: 16.2
- Zylinder: 8
- Verdichtung: 10.5:1
- 12V Batterie Kapazität: 80 - 80 Ah
- Hochvolt-Zellenkapazität/Hochvolt-Batteriekapazität (netto): 93 Ah / 29.5 kWh (25.7 kWh)
- Hochvolt-Batteriespannung: 316.8 V
- Zuladung: 590 kg
- Anhängelast bis 8% / 12% Steigung: 2700 / 2700 kg
- Anhängelast ungebremst: 750 kg
- Stützlast: 140 kg
- Wendekreis (ohne Aktivlenkung): 12.5 m

VERBRAUCH

CO2 EMISSIONEN^[3]

NEFZ (kombiniert)	-
WLTP (kombiniert)	291,0 CO2 g/km

KRAFTSTOFFVERBRAUCH^[2]

NEFZ (kombiniert)	-
WLTP (kombiniert)	12,9 l/100 km

WLTP

Verbrauchsinformationen

Die Energieeffizienzklasse eines Fahrzeugs ist abhängig von der Art des Getriebes oder der Räder und kann sich während der Konfiguration verändern. Sie wird auf Grundlage der gemessenen CO₂-Emissionen unter Berücksichtigung der Masse des Fahrzeugs ermittelt.

Weitere Informationen zum offiziellen Kraftstoffverbrauch, den offiziellen spezifischen CO₂-Emissionen und dem Stromverbrauch neuer Personenkraftwagen können dem "Leitfaden über Kraftstoffverbrauch, die CO₂-Emissionen und den Stromverbrauch neuer Personenkraftwagen" entnommen werden, der an allen Verkaufsstellen, bei der Deutschen Automobil Treuhand GmbH (DAT), Hellmuth-Hirth-Str. 1, 73760 Ostfildern-Scharnhausen, und unter <http://www.dat.de/>

RECHTLICHE INFORMATIONEN

Die Werte bzgl. Kraftstoff- und Energieverbrauch wurden entsprechend WLTP ermittelt.

Für Fahrzeuge, die auf Basis eines in der Zukunft liegenden Datums konfiguriert werden (aktive Selektion eines Produkt- /Preisstanddatums in der Zukunft) sind die angezeigten Produktdaten und Preise vorläufig und können sich bis zum Zeitpunkt der offiziellen und finalen Kommunikation ändern.

Für Fahrzeuge vor Juni 2021 werden die CO2 Werte entsprechend NEFZ angegeben. Für Fahrzeuge ab Juni 2021 werden die CO2 Werte entsprechend WLTP angegeben.

Die Vertraulichkeit und Integrität Ihrer persönlichen Angaben ist uns ein besonderes Anliegen.

Wir werden Ihre Angaben daher sorgfältig und entsprechend den gesetzlichen Bestimmungen zum Datenschutz verarbeiten und nutzen und insbesondere nicht ohne Ihre Zustimmung an Dritte weitergeben.

Sie können unter der E-Mail-Adresse kundenbetreuung@bmw.de oder der Telefonnummer 089 1250 160 00 jederzeit Auskunft über Ihre bei der BMW AG gespeicherten personenbezogenen Daten erhalten und jederzeit deren Berichtigung, Sperrung oder Löschung verlangen.

[1] Angegebene Preise enthalten keine Zulassung, Kennzeichen, Steuer, Versicherung etc.

[2] Der Kraftstoffverbrauch wird in Litern je 100 km angegeben

[3] Reichweite im effizientesten Modus. Die Angaben zu Kraftstoffverbrauch, CO₂-Emissionen und dem Stromverbrauch gelten bei Angaben von Spannbreiten in Abhängigkeit vom gewählten Reifenformat und optionaler Sonderausstattung. Die Energieeffizienzklasse eines Fahrzeugs ist abhängig von der Art des Getriebes oder der Räder und kann sich während der Konfiguration verändern. Sie wird auf Grundlage der gemessenen CO₂-Emissionen unter Berücksichtigung der Masse des Fahrzeugs und auf Basis des ECE-Testzyklus ermittelt. Angegeben sind jeweils die Werte des Basismodells mit der Getriebeart laut Grundausstattung. Die angegebenen Werte wurden nach dem vorgeschriebenen Messverfahren (Richtlinie 80 / 1268 / EWG in der gegenwärtigen Fassung) ermittelt. Die Angaben beziehen sich nicht auf ein einzelnes Fahrzeug und sind nicht Bestandteil des Angebots, sondern dienen allein Vergleichszwecken zwischen den verschiedenen Fahrzeugtypen. Weitere Informationen zum offiziellen Kraftstoffverbrauch, den offiziellen spezifischen CO₂-Emissionen und dem Stromverbrauch neuer Personenkraftwagen können dem "Leitfaden über den Kraftstoffverbrauch, die CO₂-Emission und den Stromverbrauch neuer Personenkraftwagen" entnommen werden, der an allen Verkaufsstellen, bei der Deutsche Automobil Treuhand GmbH (DAT), Hellmuth-Hirth-Straße 1, 73760 Ostfildern- Scharnhausen, und unter <http://www.dat.de/angebote/verlagsprodukte/leitfaden-kraftstoffverbrauch.html> unentgeltlich erhältlich ist. Bei den Preisangaben handelt es sich um unverbindliche Empfehlungen des Herstellers inkl. 19 % MwSt. und exklusive Überführungskosten. Änderungen und Irrtümer vorbehalten. Umfänge und Kombinationsmöglichkeiten können variieren. Verbindliche Auskünfte gibt Ihnen gern Ihr BMW Partner. [3] Angegeben sind jeweils die Werte des Basismodells mit der Getriebeart laut Grundausstattung. Die angegebenen Werte wurden nach dem vorgeschriebenen Messverfahren (Richtlinie 80 / 1268 / EWG in der gegenwärtigen Fassung) ermittelt. Die Angaben beziehen sich nicht auf ein einzelnes Fahrzeug und