



G07 X7 xDrive40d

21EN

Manhattan Metallic


Ind.Volllederausst./Schwarz

Sonderausstattung 



WBA21EN0109U16143

Produktionsdatum : 09/2023



Ihr BMW online

Link zum Webkonfigurator, der mit Ihrer Konfiguration geladen ist

Konfigurator starten 



Ihre digitale BMW Broschüre

Hochauflösende Bilder und Videos Ihrer Konfiguration

Broschüre öffnen 

INNENAUSSTATTUNG




INNENAUSSTATTUNG



FAHRZEUGDETAILS

X7 xDrive40d

104.000,00 €



Manhattan metallic
C3D

1.170,00 €



23" BMW Individual
LMR V-Speiche 914 I
1FN

3.510,00 €



BMW Individual
Volllederausstattung
ZBSW

2.450,00 €



BMW Individual
Interieurleisten
4ML

640,01 €

AUSGEWÄHLTE AUSSTATTUNGEN

41.240,02 €

GESAMTVERKAUFSPREIS

145.240,02 € ^[1]

enthaltene MwSt von 19% entspricht einem Betrag von 23.189,58 €.

PAKETE

EXKLUSIV PAKET

4.300,01 €

9D8

Edel ab dem ersten Moment. Verleihen Sie Ihrem BMW mit der hochwertigen Ausstattung des Exklusiv Pakets noch mehr Glanz. Das Paket überzeugt durch zusätzliche Funktionalität und erhöhten Komfort. Paketinhalte: Panorama-Glasdach Sky Lounge, Glasapplikationen Crafted Clarity, Aktive Sitzbelüftung vorn, Massagefunktion vorn, Harman Kardon Surround Sound System (nicht M60i xDrive) und BMW Individual Instrumententafel lederbezogen



BMW Individual Instrumententafel lederbezogen 4M5

0,00 €

Die BMW Individual Instrumententafel ist im oberen Bereich mit Leder 'Walknappa' bezogen. Mit ihrer hochwertigen Anmutung verleiht sie dem Innenraum eine besonders luxuriöse Note.



Panorama-Glasdach Sky Lounge 407

0,00 €

Die Vorteile auf einen Blick:

- großzügige Sicht und Helligkeit auf allen Sitzplätzen
- größere Kopffreiheit

Das Panorama-Glasdach Sky Lounge erlaubt den Passagieren bei Tag und Nacht den freien Blick zum Himmel und bewirkt ein großzügiges und offenes Raumgefühl. Die hohe Lichtdurchflutung lässt den Innenraum außergewöhnlich attraktiv und luxuriös erscheinen.

Besonders bei Dunkelheit wird anhand einer Lichtgrafik aus über 15.000 Lichtelementen ein stimmungsvolles Ambiente erzeugt. Die Lichtgrafik ist in den 15 Farben des Ambienten Lichts schaltbar.



Glasapplikation 'CraftedClarity' für Interieurelemente

0,00 €

4A2

Die Vorteile auf einen Blick:

- exklusive Aufwertung des Innenraums
- extravagante Interieurelemente
- edles Material zum Anfassen

Die exklusive Glasapplikation 'CraftedClarity' umfasst aufwendig in Handarbeit gefertigte Designelemente aus Kristallglas in Rauchquarz-Optik, die den Innenraum sichtbar und fühlbar aufwerten. So sind Details an BMW Controller, Start-/Stopp-Knopf und Wählhebel aus edlem Glas gefertigt. Das Interieur des Fahrzeugs wird auf diese ganz besondere Weise perfektioniert und unterstreicht zugleich den gehobenen Anspruch seines Fahrers.



Bowers & Wilkins Diamond Surround Sound System

4.450,01 €

6F1

Die Vorteile auf einen Blick:

- herausragende Studioklangqualität
- 3D-Surround-Sound auf allen Sitzplätzen
- einzigartig mit Bowers & Wilkins Diamond- bzw. Nautilus™-Technologie
- spezifische Illumination einzelner Lautsprecher für einen besonders hochwertigen Eindruck
- innovative Werkstoffe für höchste Klangqualität und geringes Gewicht
- fünf vorkonfigurierte Klangmodi

Das Bowers & Wilkins Diamond Surround Sound System bietet herausragende Studioklangqualität im Fahrzeug. Die gezielte Positionierung der Lautsprecher garantiert Fahrer und Passagieren, unabhängig von der jeweiligen Sitzposition im Fahrzeug, jederzeit höchsten Klanggenuss. Insgesamt sorgen 20 Lautsprecher mit einer Gesamtleistung von 1.475 Watt für ein faszinierendes Hörerlebnis.

Innovative Lautsprecherwerkstoffe schaffen ein perfektes Verhältnis zwischen Klangqualität und Fahrzeuggewicht. Die zwei Diamant-Hochtöner des Bowers & Wilkins Diamond Surround Sound Systems beinhalten Komponenten, die aus reinem, synthetischem Diamant gefertigt sind. Dieser ausgesprochen leichte und extrem stabile Werkstoff ist ideal für die Wiedergabe hochfrequenter Signale geeignet. Weitere Highlights sind die Nautilus™-Technologie, die ungewollte Schallabstrahlung von der Rückseite der Kalotte ableitet und ein dreidimensionales Klangbild entstehen lässt, sowie Mitteltöner mit Aramidfaser-Technologie und Zentralbässe mit Rohacell®-Technologie. Zudem sorgen die im Dachhimmel verbauten Lautsprecher für einen außergewöhnlich guten 3D-Surround Sound.

Die Lautsprecherblenden aus Edelstahl zeigen das exklusive Fibonacci-Lochbilddesign. Die Inszenierung einzelner Lautsprecher durch eine spezifische Illumination unterstreicht die herausragende Klangqualität des Systems auch optisch.



Aktive Sitzbelüftung vorn **453**

0,00 €

Die Vorteile auf einen Blick:

- Erhöhung des Sitzkomforts
- Vermeidung von Schwitzen
- dreistufig einstellbare Belüftungsstärke
- einstellbare Verteilung zwischen Sitz und Lehne

Spürbar angenehmer Sitzkomfort: Die Aktive Sitzbelüftung von Sitzflächen und Sitzlehnen vorn sorgt permanent für einen Luftaustausch in den Sitzpolstern und reduziert die Transpiration.

Die Luftverteilung zwischen Sitz- und Rückenlehne lässt sich entweder über drei per Schalter wählbare Belüftungsstufen oder per BMW Controller und Control Display variabel einstellen. Die in die Sitzfläche und Rückenlehne integrierten Ventilatoren saugen die Luft durch die perforierten Flächen ein und sorgen so für eine komfortable Fahrt.

Bei starker Sonneneinstrahlung und entsprechender Aufheizung des Fahrzeuginnenraums sorgt die höchste Belüftungsstufe in sehr kurzer Zeit für ein angenehmes Sitzklima. Um ein Unterkühlen zu vermeiden und eine gesunde und angenehme Sitztemperatur im Dauerbetrieb gewährleisten zu können, ist die Aktive Sitzbelüftung zudem an die Sitzheizung gekoppelt.



Massagefunktion vorn **4T7**

0,00 €

Die Vorteile auf einen Blick:

- Steigerung des physischen Wohlbefindens
- acht Massageprogramme für unterschiedliche Körperregionen

Die Massagefunktion für Fahrer und Beifahrer steigert das physische Wohlbefinden, indem sie die Muskulatur gezielt entspannt oder aktiviert. Acht Massageprogramme, die sich unterschiedlichen Körperregionen widmen, stehen dabei zur Wahl. Die Bedienelemente sind bequem erreichbar in der Tür neben dem Türöffnerhebel angebracht.

M SPORTPAKET

4.600,00 €

337

Die Ausstattungsumfänge des M Sportpakets im Exterieur:

- M Aerodynamikpaket mit Frontschürze, Seitenschwellern und Radlaufblenden in Wagenfarbe
- 21" M Leichtmetallräder Doppelspeiche 754 M Bicolor mit Notlaufeigenschaften; weitere Räder verfügbar
- Steptronic Sport Getriebe
- M Hochglanz Shadow Line, alternativ BMW Individual Exterieur Line Aluminium satiniert
- M Kennzeichnung an den Seiten
- Spezifische Designelemente in Schwarz hochglänzend und Dark Shadow metallic
- Endrohrblenden in M Sportpaket spezifischer Geometrie
- M Dachreling Hochglanz Shadow Line, alternativ Dachreling Aluminium satiniert

Die Ausstattungsumfänge des M Sportpakets im Interieur:

- Einstiegsleisten mit M Schriftzug, M Fahrerfußstütze und M spezifische Pedalerie
- Komfortsitze für Fahrer und Beifahrer in Merino; weitere Polster verfügbar
- M Lederlenkrad
- M Dachhimmel Alcantara anthrazit
- Interieurleisten Edelholzausführung 'Fineline' schwarz mit Metalleffekt hochglänzend; weitere Leisten verfügbar
- Instrumentenkombination mit M spezifischer Anzeige im Modus SPORT und SPORT+

Das M Sportpaket verleiht dem Fahrzeug eine noch sportlichere Note. Neben einer durch viele Details geschärften Optik im Exterieur (z. B. Elemente in Hochglanz schwarz) und Interieur (z. B. M Dachhimmel Alcantara anthrazit) garantiert das M Sportpaket eine Steigerung der Fahrfreude. So optimieren das Steptronic Sport Getriebe, die 21" M Leichtmetallräder Doppelspeiche 754 M Bicolor und das M Aerodynamikpaket die fahrdynamischen Qualitäten spürbar.



23" BMW Individual LMR V-Speiche 914 I Bicolor/MB und Sportreifen

3.510,00 €

1FN

23" BMW Individual Leichtmetallräder V-Speiche 914 I Bicolor Jetblack mit Mischbereifung und Sportreifen, glanzgedreht, Radgröße vorn 9,5J x 23, Bereifung 275/35 R23, Radgröße hinten 10,5J x 23, Bereifung 315/30 R23.



M Lederlenkrad 710

0,00 €

Die Vorteile auf einen Blick:

- ideale Haptik und ansprechende Optik
- sportlich-direktes Lenkgefühl
- Schaltwippen für ein gesteigertes Fahrerlebnis
- Multifunktion für die bequeme Bedienung zahlreicher Fahrzeugfunktionen

Das M Lederlenkrad inkl. Multifunktion und eines integrierten Fahrerairbags ist im 3-Speichen-Design ausgeführt. Mit einem verstärkten Lenkradkranz in Leder 'Walknappa' Schwarz mit schwarzer Naht und ausgeformten Daumenauflagen liegt es perfekt in der Hand und vermittelt ein sportlich-direktes Lenkgefühl. Schaltwippen am Lenkrad ermöglichen äußerst schnelle Gangwechsel und bieten damit ein besonders dynamisches Fahrerlebnis. Dank Multifunktion können Sie zahlreiche Fahrzeugfunktionen komfortabel bedienen, ohne die Hände vom Lenkrad nehmen zu müssen. Ein M Emblem auf dem Lenkradkranz verweist auf die sportliche Performance des Fahrzeugs.



BMW Individual Vollllederausstattung **Merino Schwarz** ZBSW

2.450,00 €

BMW Individual Vollllederausstattung 'Merino' ZBSW Schwarz, Interieurfarbe Schwarz



M Dachhimmel Alcantara anthrazit 776

0,00 €

Der M Dachhimmel in Alcantara anthrazit mit passenden Sonnenblenden und in Anthrazit verkleideten Karoseriesäulen verleiht dem Innenraum eine besonders hochwertige und exklusive Anmutung. Der Schwebehimmel ist in Stoff ausgeführt.



M Aerodynamikpaket

0,00 €

715

Die Vorteile auf einen Blick:

- sportliche Akzente an Front, Seiten und Heck
- modifizierte Luftführung

Das M Aerodynamikpaket unterstreicht optisch die Sportlichkeit des Fahrzeugs und modifiziert die Luftführung. Es beinhaltet eine Frontschürze mit vergrößerten Lufteinlässen, spezifische Seitenschweller sowie eine Heckschürze in Wagenfarbe. Der Diffusoreinsatz an der Heckschürze ist in Dark Shadow metallic ausgeführt.



M Hochglanz Shadow Line

0,00 €

760

Die Vorteile auf einen Blick:

- Außendesign mit sportlich-eleganter Note
- hochwertige Anmutung durch Details in Schwarz hochglänzend

Die M Hochglanz Shadow Line enthält zahlreiche Ausstattungsdetails in Schwarz hochglänzend: die Seitenfenstergrafik, die B- und C-Säulen sowie die Fensterführungsstege, die Spiegeldreiecke und der Spiegelrahmen. Passend dazu sind sämtliche Zierelemente unterhalb der Brüstungslinie im gleichen Dekor gehalten.



Manhattan metallic

1.170,00 €

C3D

Metallic C3D Manhattan

M SPORTPAKET PRO

1.649,99 €

33B

Die Ausstattungsumfänge des M Sportpakets Pro im Exterieur:

- M Hochglanz Shadow Line mit erweiterten Umfängen
- M Sportbremse mit Bremssätteln in Schwarz hochglänzend und M Kennzeichnung

Die Ausstattungsumfänge des M Sportpakets Pro im Interieur:

- M Sicherheitsgurte

Purer Sport außen, innen und bei der Technik. Das M Sportpaket Pro erweitert das M Sportpaket um zusätzliche Ausstattungen. Zur Ausstattung zählen die M Hochglanz Shadow Line mit erweiterten Umfängen, die M Sportbremse in Schwarz hochglänzend sowie die M Sicherheitsgurte.



M Sportabgasanlage

0,00 €

1MA

Die Vorteile auf einen Blick:

- markanter, sportlich-dynamischer Sound
- Anpassung der Antriebsakustik an den gewählten Fahrmodus

Die M Sportabgasanlage bietet eine Sound-Charakteristik, die im Einklang mit dem sportlich orientierten Gesamtanspruch des Fahrzeugs steht. Die Steuerung der Programme erfolgt über den Fahrdynamiktaster: So werden die dynamisch orientierten Fahrprogramme SPORT und SPORT+ von einem emotionalen, nochmals markanteren Sound untermalt, während in dem komfortorientierten Programm passend zum souveränen Fahrerlebnis eine dezentere, langstreckentaugliche Akustik zu hören ist.

Abbildung ähnlich



M Sicherheitsgurte

0,00 €

4GQ

Die M Sicherheitsgurte mit Gurtstraffer und Gurtkraftbegrenzer sind mit einem fein eingewebten Akzent in den typischen M Farben versehen und betonen das sehr hochwertige sowie sportliche Ambiente im Innenraum.

Die Ausstattungsumfänge des M Sportpakets im Exterieur:

- M Aerodynamikpaket mit Frontschürze, Seitenschwellern und Radlaufblenden in Wagenfarbe
- 21" M Leichtmetallräder Doppelspeiche 754 M Bicolor mit Notlaufeigenschaften; weitere Räder verfügbar
- Steptronic Sport Getriebe
- M Hochglanz Shadow Line, alternativ BMW Individual Exterieur Line Aluminium satiniert
- M Kennzeichnung an den Seiten
- Spezifische Designelemente in Schwarz hochglänzend und Dark Shadow metallic
- Endrohrblenden in M Sportpaket spezifischer Geometrie
- M Dachreling Hochglanz Shadow Line, alternativ Dachreling Aluminium satiniert

Die Ausstattungsumfänge des M Sportpakets im Interieur:

- Einstiegsleisten mit M Schriftzug, M Fahrerfußstütze und M spezifische Pedalerie
- Komfortsitze für Fahrer und Beifahrer in Merino; weitere Polster verfügbar
- M Lederlenkrad
- M Dachhimmel Alcantara anthrazit
- Interieurleisten Edelholzausführung 'Fineline' schwarz mit Metalleffekt hochglänzend; weitere Leisten verfügbar
- Instrumentenkombination mit M spezifischer Anzeige im Modus SPORT und SPORT+

Das M Sportpaket verleiht dem Fahrzeug eine noch sportlichere Note. Neben einer durch viele Details geschärften Optik im Exterieur (z. B. Elemente in Hochglanz schwarz) und Interieur (z. B. M Dachhimmel Alcantara anthrazit) garantiert das M Sportpaket eine Steigerung der Fahrfreude. So optimieren das Steptronic Sport Getriebe, die 21" M Leichtmetallräder Doppelspeiche 754 M Bicolor und das M Aerodynamikpaket die fahrdynamischen Qualitäten spürbar.



M Sportbremse, schwarz hochglänzend

3M3

0,00 €

Die Vorteile auf einen Blick:

- exklusive M Optik
- hohe Verzögerungsleistung auch bei betont sportlicher Fahrweise
- erstklassiges Ansprechverhalten
- hervorragende Standfestigkeit

Das Fahrzeug verfügt über eine leistungsstarke M Sportbremse, die an sein dynamisches Potenzial angepasst ist und auch bei sehr sportlicher Fahrweise jederzeit eine hervorragende Verzögerung gewährleistet. Optisch markant sind die exklusiv schwarz lackierten Festsättel mit M Schriftzug. Die vorderen Aluminium-Bremssättel sind mit je vier, die hinteren Faustsättel mit je einem Kolben ausgerüstet. Die besonders großen innenbelüfteten Scheiben in Leichtbautechnologie stellen eine ausgezeichnete Bremsleistung sicher.



M Hochglanz Shadow Line mit erweiterten Umfängen

7M9

0,00 €

Die Vorteile auf einen Blick:

- sportlicher Auftritt
- hebt sich optisch deutlich von der Basisausstattung ab

Die M Hochglanz Shadow Line mit erweiterten Umfängen ergänzt die M Hochglanz Shadow Line um eine BMW Niere in Schwarz matt, eine Heckzierleiste in Schwarz Hochglanz und Endrohrblenden in Schwarzchrom.

KOMFORTPAKET

1.150,00 €

7RS

Die Ausstattungsumfänge des Komfortpakets:

- Sitzheizung vorn und hinten
- Lenkradheizung
- beheizte Armauflagen in den Türen vorn sowie beheizte Armauflagen Mittelkonsole vorn
- temperierbarer Getränkehalter

Ob kühles Getränk oder warme Sitze – das Komfortpaket gestaltet Ihre Fahrt noch bequemer. Dank verschiedener Komfortfunktionen kommen Sie entspannt ans Ziel.

Noch bevor der Motor seine Betriebstemperatur erreicht, sorgt die in drei Stufen regelbare Sitzheizung schnell für wohlige Wärme. Sie erhöht den Komfort in der ersten und dritten Sitzreihe sowie auf den äußeren Plätzen der zweiten Sitzreihe. Die Heizelemente beheizen die Sitzfläche, die Seitenwangen und die gesamte Kontaktfläche der Rückenlehne – separat und nach Wunsch.

Vorne profitieren Sie zudem vom Wärmekomfort Paket: Als passende Ergänzung zur Sitzheizung sind nicht nur zusätzlich die Armauflagen in den Türen und in der Mittelkonsole beheizbar. Die Lenkradheizung erwärmt auf Knopfdruck auch in kürzester Zeit den Lenkradkranz auf eine angenehme Temperatur. Lenken Sie Ihren BMW somit bequem und sicher ohne Handschuhe.

Zum Komfortgewinn trägt auch der temperierbare Getränkehalter in der Mittelkonsole bei. Er bietet zwei Abstimmöglichkeiten und Sie können damit Ihre Getränke auf Temperatur halten – kühlen oder wärmen bequem per Knopfdruck.



Getränkehalter, temperiert

0,00 €

44A

Die Vorteile auf einen Blick:

- Getränke bleiben kalt oder heiß
- edel anmutende Illuminierung

Die temperierten Getränkehalter in der Mittelkonsole können separat voneinander gekühlt oder beheizt werden. Aktiviert wird die gewünschte Klimatisierung oder Erwärmung der Getränke über einzelne Tasten links und rechts der Cupholder. Die farbliche Ambiente Beleuchtung innerhalb der Getränkehalter zeigt zudem an, ob sie gerade erwärmt (Rot) oder gekühlt (Blau) werden. So haben Getränke auch unterwegs immer die gewünschte Temperatur.



Sitzheizung vorne und hinten

4HA

0,00 €

Die Vorteile auf einen Blick:

- Sitzwärme in kürzester Zeit
- hoher Fahrkomfort durch behagliches Wärmegefühl
- entspannte Rückenmuskulatur
- in drei Stufen individuell regulierbar

Die Sitzheizung temperiert die Sitz- und Lehnenflächen der Vorder- sowie der äußeren Rücksitze der 2.Sitzreihe sowie 3.Sitzreihe und ist für jeden Sitz individuell in drei Stufen regulierbar. Noch bevor der Motor seine Betriebstemperatur erreicht, sorgt die Sitzheizung selbst bei tiefsten Außentemperaturen schnell für wohlige Wärme – und das auf Knopfdruck.



Wärmekomfort Paket vorne

4HB

0,00 €

Die Vorteile auf einen Blick:

- angenehmer Wärmekomfort bei Armauflagen und Lenkrad
- bequeme Bedienung über iDrive-Menü

Das Wärmekomfort Paket vorn sorgt beim Fahrer und Beifahrer für wohlige Wärme auch an Armen und Händen und steigert damit den Sitzkomfort besonders in der kalten Jahreszeit. Zum Wärmekomfort Paket gehören beheizte Armauflagen in den Türen und auf der vorderen Mittelkonsole sowie eine Lenkradheizung. Die Beheizung der Armauflagen kann für jeden Sitz getrennt über das iDrive-Menü bzw. das Touch-Display zugeschaltet werden. Die gewählte Einstellung der Sitzheizung bestimmt dann gleichzeitig auch die Beheizungstemperatur der Armauflagen in den Türen vorn und auf der vorderen Mittelkonsole. Aktiviert wird die Beheizung per Sitzheizungstaster an der Mittelkonsole, die Lenkradheizung lässt sich über das iDrive-Menü ein- bzw. ausschalten.

OPTIONEN



Ablage für Wireless Charging **6NX**

Serienausstattung

Die Vorteile auf einen Blick:

- komfortables, kabelloses Laden von Smartphones mit dem Ladestandard Qi
- leicht zugänglich ohne störende Abdeckung
- ausreichend Platz auch für große Smartphones
- Kühlung nimmt warme Abluft auf und schützt dadurch vor Überhitzung

Mehr Ordnung, mehr Komfort: Mit der Wireless Charging Ablage laden Sie Ihr Smartphone kabellos und damit äußerst bequem. Im erweiterten Ablagebereich finden auch größere Geräte Platz – in Griffweite sowie ohne lästige Abdeckungen und Kabelsalat. Und das alles bei größtmöglicher Sicherheit: Die eingebaute Kühlung schützt Ihr Gerät vor Überhitzung.



Active Protection **5AL**

Serienausstattung

Active Protection ist ein präventiver Insassenschutz, der in kritischen Situationen die Sicherheitsgurte vorspannt, elektrische Sitze in eine aufrechte Position bringt sowie Fenster und ein vorhandenes Schiebedach schließt.



Alarmanlage 302

Serienausstattung

Die Vorteile auf einen Blick:

- doppelter Schutz vor Diebstahl durch akustischen und optischen Alarm
- einfaches Aktivieren und Deaktivieren
- Alarmabgabe bei unbefugtem Abschleppen und versuchtem Räderdiebstahl

Die Alarmanlage mit Diebstahlsicherung schützt das Fahrzeug nicht nur vor Diebstahl, sondern reagiert auch sofort bei versuchtem Räderraub. Das System überwacht alle Türen sowie Motorhaube und Heckklappe. Es verfügt zudem über einen Neigungsalarmgeber und eine Notstromsirene. Darüber hinaus registriert der Innenraumschutz per Ultraschall alle Bewegungen.

Im Alarmfall ertönt ein lautes akustisches Signal und die Warnblinkanlage schaltet sich ein. Das Aktivieren und Deaktivieren der Alarmanlage erfolgt automatisch mit dem Ver- und Entriegeln des Fahrzeugs per Komfortzugang durch einfaches Berühren des Türgriffs oder per Fernbedienung. Eine von außen gut sichtbare Kontrollleuchte zeigt an, ob die Alarmanlage aktiv ist.



Ambient Air Paket 4NM

350,00 €

Das Ambient Air Paket beinhaltet eine Beduftungs- und Luftionisationsfunktion. Insgesamt stehen zehn verschiedene Düfte zur Wahl, die eigens für das Fahrzeug komponiert wurden. Im Starter-Kit sind zwei Düfte enthalten: Blue Suite No. 1 und Golden Suite No. 2.



Ambientes Licht

4UR

Serienausstattung

Die Vorteile auf einen Blick:

- luxuriöse und entspannende Lichtstimmung im Innenraum
- Vorfeldbeleuchtung durch Welcome Light Carpet
- 15 dimmbare Lichtdesigns wählbar
- vier Anwendungsfälle mit dynamischem Konturlicht

Das serienmäßige Ambiente Licht lässt vor allem bei Dunkelheit im Innenraum eine entspannende, behagliche Lichtstimmung entstehen. Die Ausstattung in LED-Technik umfasst ein Auflicht zur indirekten Beleuchtung der Mittelkonsole (Wasserfallbeleuchtung) und die Beleuchtung der Instrumententafel auf der Beifahrerseite, der Kartentaschen sowie der Ablage im Center Stack. Die BMW Light Bar unterhalb der Dekorleiste setzt mit einem hinterleuchteten Muster einen äußerst modernen Akzent im Fahrzeuginnenraum. Hinzu kommen ambiente Leuchten im Fußraum vorn und hinten sowie eine Konturbeleuchtung in den vorderen und hinteren Türverkleidungen.

Die stimmungsvolle Innenraumbeleuchtung kann in Farbe, Helligkeit und Lichtdesign auf den persönlichen Geschmack abgestimmt werden. Sie umfasst 15 vordefinierte wählbare Lichtdesigns in verschiedenen Farben mit Kontur- und Ambientebeleuchtung. Zudem beinhaltet das Konturlicht in vier Anwendungsfällen (Welcome, Goodbye, offene Tür und Telefonanruf) eine dynamische Funktion.

Außerdem projiziert der Welcome Light Carpet eine Lichtgrafik vor den Fahrzeugschwellen und schafft schon beim Einstieg eine einladende Welcome-Atmosphäre. Der Ausstieg bei Dunkelheit gelingt so noch sicherer und komfortabler.



Anhängerkupplung mit schwenkbarem Kugelkopf 3AC

1.350,00 €

Die Vorteile auf einen Blick:

- hohe Anhängelast (bis zu 3.500 kg)
- mehr Sicherheit durch Anhänger-Stabilitätskontrolle
- diebstahlsichere Befestigung
- keine Beeinträchtigung des Heckdesigns
- komfortable elektrische Schwenkfunktion

Die Anhängerkupplung mit elektrisch schwenkbarem Kugelkopf lässt sich besonders komfortabel unter die Heckschürze klappen, wo sie bei Fahrten ohne Anhänger von außen nicht zu sehen ist. Zugleich entfällt dadurch das Risiko eines Diebstahls des Zughakens. Der Betätigungsschalter für die Anhängerkupplung ist im Gepäckraum untergebracht.

Zum Umfang der Ausstattung gehört auch die Anhänger-Stabilitätskontrolle. Sie erkennt ein gefährliches Pendeln des Anhängers und führt durch gezielte Eingriffe der Dynamischen Stabilitäts Control (DSC) das Gespann wieder in einen stabilen Fahrzustand. Die Anhängelast beträgt bis zu 3.500 kg.



BMW Gestiksteuerung 6U8

Serienausstattung

Mit der BMW Gestiksteuerung lassen sich spezifisch festgelegte Funktionen mittels bestimmter Handbewegungen bedienen. Einfache Gesten wie „Wischen“ oder „Zeigen“ werden im Erkennungsbereich oberhalb der vorderen Mittelkonsole erkannt und lösen eine Funktion aus wie beispielsweise das Ablehnen und Annehmen eines eingehenden Telefonanrufs. Durch Drehbewegungen mit dem Zeigefinger kann zudem die Lautstärke geregelt werden.

Die Zielführung des Navigationssystems lässt sich ebenfalls mit Gesten wie „Zeigen“ oder „Wischen“ fortsetzen bzw. abbrechen, und auch der Sprachdialog ist mit Gesten bedienbar. Die Gestiksteuerung ergänzt die bisherigen Bediensysteme wie den BMW Controller. Als Bedienhilfe werden aktuell verfügbare Gestik-Interaktionsmöglichkeiten auf dem Control Display eingeblendet. Zudem gibt das System akustisch und visuell eine unmittelbare Rückmeldung auf Gestik-Interaktionen.



BMW Kristallscheinwerfer Iconic Glow 3DM

2.100,00 €

Die Vorteile auf einen Blick:

- Kristallglaselemente für eine einzigartige Ästhetik
- LED-Tagfahrlicht optisch deutlich aufgewertet
- exklusives Erscheinungsbild bereits im Stand
- eindrucksvolle Welcome- und Goodbye-Inszenierung
- hohe Lichtleistung verbessert die Sicherheit

Die BMW Kristallscheinwerfer Iconic Glow verleihen Ihrem Fahrzeug eine besondere Aura und Ästhetik. Das obere Leuchtenmodul der zweigeteilten Scheinwerfer vereint pro Seite vier Kristallglaselemente. Durch den hochpräzisen Kristallschliff bricht sich das Licht in allen Regenbogenfarben – bereits im Stand eindrucksvoll anzusehen. Besonders bei Sonnenschein.

Ihren großen Auftritt haben die Kristallscheinwerfer während der Fahrt. Zwei LED-Elemente hinter den Kristallen integrieren die Blinker und geben dem Fahrzeug seine markante Tagfahrlichtsignatur. Die LEDs strahlen die Kristalle indirekt an und bringen sie damit zum Funkeln. Ergebnis: ein einzigartiges, besonders glänzendes Tagfahrlicht.

Die Kristallscheinwerfer spielen ihre exklusive Machart auch bei der Goodbye- und Welcome-Inszenierung aus: 22 LED-Elemente hinterleuchten die Kristalle aktiv. Beim Ent- und Verriegeln des Fahrzeugs kommen Sie somit in den Genuss einer eindrucksvollen Lichtinszenierung.

Nicht zuletzt erhöhen die Kristallscheinwerfer aufgrund ihrer hohen Lichtleistung deutlich die Sichtbarkeit und damit die Sicherheit.



BMW Live Cockpit Professional 6U3

Serienausstattung

Die Vorteile auf einen Blick:

- großflächiges Curved Display zur Informationsdarstellung
- Head-Up Display projiziert relevante Informationen direkt in Ihr Blickfeld
- Augmented View erleichtert die Navigation und unterstützt bei aktiver Fahrerassistenz
- Smartphone Integration erlaubt kabellose Vernetzung
- Sicherheits- und Qualitätsupdates per Remote Software Upgrade
- automatische Aktivierung personenbezogener Einstellungen

Das BMW Live Cockpit Professional erhöht die Sicherheit und erleichtert die Navigation. Sein vollfarbiges BMW Head-Up Display stellt Informationen übersichtlich und vollfarbig dar. Es blendet Geschwindigkeit oder Navigationshinweise direkt in Ihrem Sichtfeld ein. So wenden Sie den Blick seltener von der Straße ab. Darüber hinaus umfasst das BMW Live Cockpit Professional alle Bestandteile des BMW Live Cockpit Plus. Hierzu gehört auch das rahmenlose BMW Curved Display. Es vereint ein volldigitales 12,3" Instrumentendisplay mit einem touchfähigen 14,9" Control Display. Mit dem Betriebssystem BMW Operating System 8.5 steuern Sie viele Funktionen intuitiv per Sprache, Control Display oder Multifunktionslenkrad. Die BMW ID speichert Ihr persönliches Fahrprofil. Bevorzugte Sitzposition, Klimatisierung oder Entertainment-Einstellungen? Alles ist sofort verfügbar, individuell abgestimmt auf jeden Fahrer. So erhalten Sie eine persönliche, digitale Cockpit-Assistenz, die immer auf dem neuesten Stand bleibt. Denn das Remote Software Upgrade hält die Software und das Kartenmaterial immer auf dem neuesten Stand.

Aufgrund regelmäßiger Software-Updates können die Bildschirm-Designs von den tatsächlichen Bildschirm-Designs im Fahrzeug abweichen.



BMW Niere Iconic Glow 3DN

500,00 €

Die BMW Niere 'Iconic Glow' setzt eindrucksvolle optische Highlights. Mit ihrer innovativen LED-Wasserfallbeleuchtung ermöglicht sie aufsehenerregende Lichtinszenierungen – beispielsweise während der Fahrt oder beim Öffnen und Schließen Ihres Fahrzeugs.



Connected Package Professional 6C4

Serienausstattung

Die Vorteile auf einen Blick:

- fünf wichtige Services, die die Fahrt einfacher und komfortabler machen
- ein preiswertes Paket für mehr Kontrolle, Komfort und Konnektivität im Fahrzeug
- nahtlose Integration des Smartphones, ob Apps oder Musikstreaming-Dienst Spotify
- die BMW Maps Dienste Connected Navigation und Connected Parking im Doppelpack

Komfortabel unterwegs: Mit den digitalen Services des Connected Package Professional wird jede Fahrt bequemer und entspannter.

Connected Navigation als Bestandteil von BMW Maps sucht automatisch den schnellsten Weg zum Ziel und informiert Sie über Verzögerungen im Verkehr. Sie wollen einen Parkplatz nah an Ihrem Ziel? Der Parkplatzassistent als Bestandteil von Connected Parking schlägt Ihnen die besten Parkoptionen vor.

Dank Connected Music und dem Partner Spotify haben Sie Ihre Lieblingsmusik immer mit an Bord und streamen dabei über die verbaute SIM-Karte in Ihrem BMW.

Die wichtigsten Apps Ihres Smartphones auch im BMW nutzen? Mit der Smartphone Integration unterstützt Ihr BMW Apple CarPlay und Android Auto mittels kabelloser Verbindung von Smartphone und Fahrzeug. Dadurch können Sie bequem gewohnte Funktionen und verschiedene Apps im Fahrzeug nutzen.

Mit den In-Car Experiences kümmert sich Ihr BMW zudem um Ihr Wohlbefinden. Auf Wunsch kann er z. B. nach einem Tag voller Stress für Entspannung sorgen.

Mit Amazon Alexa Car Integration nutzen Sie viele der praktischen Funktionen von Amazons Sprachservice am Steuer ebenso komfortabel, wie Sie es von zu Hause gewohnt sind.

Smartphone Integration ist dauerhaft im Fahrzeug verfügbar. Die Laufzeit für Connected Music, In-Car Experiences und die Onlinefunktionen für BMW Map

Cont. 6C4

Serienausstattung

s beträgt jeweils zwei Jahre für Deutschland. Diese lassen sich zum Ende der Laufzeit im BMW ConnectedDrive Store verlängern.

Für die Nutzung der Sonderausstattung können weitere Sonderausstattungen erforderlich sein.

Die Nutzbarkeit des Apple Dienstes CarPlay bzw. des Google Dienstes Android Auto kann aufgrund möglicher zukünftiger technischer Entwicklungen (z. B. der Mobiltelefone) nicht dauerhaft gewährleistet werden.

CarPlay ist eine Marke von Apple Inc.
Android Auto ist eine Marke von Google LLC.



ConnectedDrive Services 6AK

Serienausstattung

Die Vorteile auf einen Blick:

- Betreten der digitalen Welt von BMW
- die Datenverbindung erfolgt über die verbaute SIM-Karte im Fahrzeug
- mit Fahrzeug-Apps wie News und Wetter stets auf dem Laufenden
- ConnectedDrive Services ist die Voraussetzung zur Buchung weiterer digitaler Dienste

Nachrichten, Wetter, und weitere Dienste nutzen. Mit den ConnectedDrive Services ist das kein Problem und erfolgt direkt über die im Fahrzeug verbaute SIM-Karte. Das Basispaket vernetzt Sie und Ihr Fahrzeug mit der digitalen Welt von BMW und ist Voraussetzung, um weitere digitale Dienste von ConnectedDrive buchen zu können. Informieren Sie sich von unterwegs mit der News-App über die wichtigsten Nachrichten des Tages und halten Sie sich mit der Wetter-App über die Witterungsverhältnisse auf Ihrer Route oder am Zielort auf dem Laufenden. Was ist die Höchstgeschwindigkeit auf der Autobahn in Rumänien? Wie viele Warnwesten sind in Italien vorgeschrieben? Mit der Länderinfo-App wissen Sie auf Reisen und im Ausland sofort Bescheid.



DAB-Tuner

654

Die Vorteile auf einen Blick:

- erweiterte Senderauswahl
- verbesserter Klang
- Anzeige von Zusatzinformationen auf dem Display

Dank des digitalen Radioempfangs bietet der DAB-Tuner eine große Senderauswahl und empfängt zudem zahlreiche Spartenprogramme. Für eine noch bessere Empfangs- und Tonqualität ist er DAB+ fähig mit modernster Empfangstechnik ausgelegt. Außerdem zeigt das Display nützliche Zusatzinformationen wie Titel und Interpret an.



Driving Assistant Professional 5AU

1.840,00 €

Die Vorteile auf einen Blick:

- komfortabel reisen durch automatisches Halten von Spur, Geschwindigkeit und Abstand
- verringert das Unfallrisiko in zahlreichen kritischen Situationen
- unterstützt situationsabhängig durch einen Lenk- bzw. Bremseneingriff
- senkt das Risiko von Geschwindigkeitsüberschreitungen

Ob drohende Frontkollision oder Querverkehr hinten – Ihr BMW warnt und bremst bei Bedarf selbstständig. Er hilft, Unfälle bei Spurwechseln und beim Aussteigen zu verhindern. Darüber hinaus warnt er nachfolgenden Verkehr vor einer drohenden Heckkollision. Diese Funktionen des Driving Assistant sind auch im Driving Assistant Professional enthalten. Ihr Nutzen in Summe: ein geringeres Unfallrisiko in gefährlichen Situationen.

Der Driving Assistant Professional kann noch mehr. Er entlastet Sie noch stärker während der Fahrt. Das System warnt auch bei Querverkehr von vorne und unterstützt Sie aktiv, um Fahrzeugen oder Fußgängern vor Ihnen auszuweichen. Droht während der Fahrt eine Seitenkollision, greift Ihr BMW durch einen Lenkeingriff selbstständig ein. Assisted View wiederum stellt in Echtzeit gesammelte Informationen zur Fahrzeugumgebung in der Instrumentenkombination dreidimensional dar.

Wie sich Sicherheit und Komfort perfekt ergänzen, zeigt sich z. B. auf der Autobahn: Bis zu einer Grenze von 210 km/h hält Ihr BMW die Geschwindigkeit und den eingestellten Abstand zum vorausfahrenden Fahrzeug. Bei einem drohenden Auffahrunfall bremst das System automatisch.

Das Komfort-Highlight: Ebenfalls bis 210 km/h hält der Driving Assistant Professional Ihren BMW durch aktive Lenkeingriffe mittig in der Spur – Sie müssen weniger lenken. Ihr Fahrzeug erkennt auch Tempolimits sowie Überholverbote und passt automatisch die Geschwindigkeit an. Voraussetzung: Die Abstandsregelung ist aktiviert.



Executive Drive Pro 2VS

3.570,00 €

Die Vorteile auf einen Blick:

- hoher Fahrkomfort bei herausragender Fahrdynamik
- vorausschauende proaktive Fahrwerkseinstellung

Das Fahrwerksregelsystem Executive Drive Pro ermöglicht einen außergewöhnlich hohen Fahrkomfort bei gleichzeitig herausragenden fahrdynamischen Eigenschaften. Die 2-Achs-Luftfederung mit variablen Stoßdämpfern zeichnet sich zwar bereits durch exzellente Komforteigenschaften aus, durch die Ergänzung um Executive Drive Pro mit einer elektromechanischen Wankstabilisierung wird die Neigung der Karosserie bei Kurvenfahrten und auf unebenen Fahrbahnen allerdings auf ein Minimum reduziert. Das System basiert auf aktiven Stabilisatoren an Vorder- und Hinterachse und regelt kontinuierlich während der Fahrt. Durch die Einbindung zusätzlicher Informationen des Navigationssystems, aus der Fahrstilanalyse sowie den Vorausschaudaten einer Kamera erfahren sowohl Fahrkomfort als auch Fahrdynamik eine Ausprägung auf höchstem Niveau.



Fernlichtassistent 5AC

Serienausstattung

Die Vorteile auf einen Blick:

- automatisches Auf- und Abblenden
- hoher Komfort durch Fahren mit permanent eingeschaltetem Fernlicht
- Verhinderung des Blendens anderer Fahrzeuge

Der serienmäßige Fernlichtassistent entlastet Sie bei Dunkelheit durch automatisches Auf- und Abblenden bei entgegenkommendem und vorausfahrendem Verkehr und verhindert so ein Blenden anderer Verkehrsteilnehmer. Bei ausreichender Straßenbeleuchtung blendet er automatisch ab.

Eine Kamera im Bereich des Innenspiegels registriert das Scheinwerferlicht anderer Fahrzeuge bereits in einer Entfernung von 700 m. Heckleuchten eines vorausfahrenden Fahrzeugs erkennt das System ab einer Entfernung von 400 m. Kommt ein Fahrzeug entgegen oder werden die Heckleuchten eines vorausfahrenden Fahrzeugs erkannt, blendet das System automatisch ab und anschließend bei freier Straße wieder auf. Dadurch können Sie das Fernlicht permanent eingeschaltet lassen, sodass Sie bei Dunkelheit besonders komfortabel und sicher unterwegs sind.



Fußmatten in Velours

Serienausstattung

423

Die Fußmatten in Velours für den Fußraum der vorderen und hinteren Passagiere sind passgenau, schmutz- und wasserabweisend. Sie sind farblich auf die Teppichfarbe abgestimmt, schonen den Bodenteppich, erleichtern die Reinigung und vermitteln einen wertigen Eindruck.



Garagentoröffner, integriert

260,00 €

319

Die Vorteile auf einen Blick:

- Öffnen und Schließen von Toren vom Fahrzeug aus
- mit fast allen Garten- und Garagentoren kompatibel
- Ersatz von bis zu drei separaten Fernbedienungen
- schnelle und komfortable Bedienung über Tasten am Innenspiegel

Die integrierte Universal-Fernbedienung ist selbstlernend und erlaubt das Öffnen und Schließen von beispielsweise Garten- und Garagentoren vom Fahrzeug aus. Das System ersetzt bis zu drei Fernbedienungen und ist mit nahezu allen Garagen- und Grundstückstoren kompatibel. Die Bedienung erfolgt über drei Schalter am Innenspiegel.



Gepäckraumpaket

Serienausstattung

418

Das Gepäckraumpaket umfasst ein Gepäckraumrollo, ein Staunetz und ein flexibel einsetzbares Gepäcknetz, das auch als Einkaufstasche genutzt werden kann. Netze und Rollo lassen sich bei Nichtgebrauch einfach in speziellen Fächern im unteren Teil des doppelten Ladebodens verstauen.



Gepäckraumtrennnetz

200,00 €

413

Die Vorteile auf einen Blick:

- höhere Sicherheit beim Transport von Gegenständen
- schnell und einfach einsetzbar
- Verwendung vorn und hinten möglich
- Umfang: Gepäckraumtrennnetz inkl. Aufbewahrungstasche

Mit einem Gepäckraumtrennnetz lässt sich das großzügige Platzangebot im Gepäckraum nutzen, ohne dass einzelne Teile der Ladung jeweils separat gesichert werden müssen. Das Risiko, dass bei einem Aufprall oder auch nur einer scharfen Bremsung Teile der Ladung nach vorn geschleudert werden, ist weitgehend ausgeschlossen.

Auch für Tierhalter können Trennnetze eine gute Möglichkeit darstellen, um beispielsweise Hunde sicherer zu transportieren.

Die Ausstattung umfasst ein Netz zur Nutzung bei aufrecht stehender Fondsitzelehne oder bei umgeklappter Fondsitzelehne hinter den Vordersitzen. Das Trennnetz ist mit einem Gurthöhenversteller zur Anpassung an verschiedene Positionen ausgestattet. Die vier Befestigungspunkte befinden sich verdeckt am Dachholm. Bei Nichtgebrauch kann das Gepäckraumtrennnetz in einer praktischen Aufbewahrungstasche verstaut werden.



Gesetzlicher Notruf

Serienausstattung

6AF



Integral-Aktivlenkung 2VH

1.450,00 €

Die Vorteile auf einen Blick:

- wendiger und agiler bei niedriger Geschwindigkeit ab 1 bis 2 km/h
- höhere Fahrstabilität und mehr Komfort ab 60 bis 80 km/h
- kleinerer Wendekreis für leichtere Fahrmanöver besonders im Stadtverkehr
- zusätzliches Plus an Fahrstabilität und Bremswegverkürzung auf unterschiedlich griffigen Fahrbahnoberflächen

Die Integral-Aktivlenkung kombiniert eine lenkwinkelabhängige, variable Übersetzung an der Vorderachse mit mitlenkenden Hinterrädern. Die inkludierte Servotronic-Funktion passt die Lenkkraftunterstützung optimal an die jeweilige Fahrgeschwindigkeit an. Dabei haben Sie die Möglichkeit, das Lenkkraftniveau über den Fahrerlebnisschalter sportlich oder komfortorientiert einzustellen.

Die variable Lenkübersetzung an der Vorderachse reduziert bei großen Lenkwinkeln, z. B. beim Rangieren, den Lenkaufwand, die Lenkung ist dadurch direkter. Bei kleinen Lenkbewegungen und hohen Geschwindigkeiten, z. B. bei Autobahnfahrt, ist die Lenkung indirekter und erhöht damit Zielgenauigkeit und Sicherheit.

Die Hinterradlenkung bietet im unteren Geschwindigkeitsbereich ab 1 bis 2 km/h durch gegensinniges Lenken ein zusätzliches Plus an Wendigkeit und Agilität. Ab etwa 60 bis 80 km/h lenken die Hinterräder gleichsinnig mit, um Fahrstabilität und Komfort zu erhöhen. In kritischen Fahrsituationen, z. B. beim Übersteuern, kann die Integral-Aktivlenkung durch gezieltes Lenken an den Hinterrädern das Fahrzeug zusätzlich stabilisieren. Auch beim Bremsen auf unterschiedlich griffigen Fahrbahnen sorgt das System durch aktives Gegenlenken für mehr Stabilität und kürzere Bremswege.



Klimaautomatik mit 5-Zonenregelung 4NN

1.020,00 €

Die Vorteile auf einen Blick:

- individuelles Einstellen der Wohlfühltemperatur in allen drei Sitzreihen
- bequemes Einstellen der Klimatisierung dank drei separater Bedieneinheiten
- praktische „SYNC“- und „MAX AC“-Funktion

So unterschiedlich das Kälte- bzw. Wärmeempfinden von Menschen ist, so individuell lässt sich dank der Klimaautomatik mit 5-Zonenregelung die Temperatur an Bord einstellen. Unabhängig voneinander lassen sich Ihr Fahrer- und der Beifahrerbereich, die linke und rechte Seite der 2. Sitzreihe sowie die 3. Sitzreihe nach den jeweiligen Vorlieben temperieren. Sie und Ihr Beifahrer nehmen die Einstellung für den jeweiligen Bereich über den zentralen Touchscreen vor. Die Passagiere der 2. Reihe finden eine separate Bedieneinheit auf der ihnen zugewandten Seite der Mittelkonsole. Die Mitreisenden in der 3. Reihe können die Klimatisierung ihres Bereichs über ein Bedienfeld im Dachhimmel steuern. Ein Nanopartikelfilter für Frisch- und Umluft verbessert dank speziell entwickelter Schichten aus Nanovlies und Aktivkohle die Luftqualität. Aktivieren Sie die SYNC-Funktion, gelten die von Ihnen eingestellten Werte für alle fünf Zonen des Fahrzeugs. Mit „MAX AC“ lässt sich der gesamte Fahrzeuginnenraum binnen kürzester Zeit herunterkühlen. Zu den weiteren Funktionsumfängen der Klimaautomatik mit 5-Zonenregelung zählen die Automatische Umluft-Control, ein Beschlag- und Solarsensor sowie eine Standlüftung.



Komfortsitze vorn, elektrisch verstellbar Serienausstattung 456

Die Vorteile auf einen Blick:

- optimaler Halt und größtmöglicher Sitzkomfort
- entspanntes Reisen auch auf langen Strecken
- zahlreiche ergonomische Einstellmöglichkeiten der Sitzposition
- Memory-Funktion zum Abspeichern individueller Einstellungen

Die serienmäßigen, individuell einstellbaren Komfortsitze sorgen stets für eine perfekte, ergonomische Sitzposition und damit für entspanntes und komfortables Reisen besonders auf langen Strecken. Vielfältige elektrische Einstellmöglichkeiten für Fahrer und Beifahrer bedeuten größtmögliche individuelle Anpassungsfähigkeit. Sie ermöglichen die Sitzlängs-, Sitzhöhen- und Sitzneigungseinstellung sowie die Lehnenneigung mit separaten Einstellmöglichkeiten für das obere Lehnensegment und die Lehnenbreite. Überdies lassen sich die Sitztiefe, die Oberschenkelauflage sowie Höhe und Tiefe der Lordosenstütze ganz nach Wunsch einstellen. Letztere dient der Entlastung der Lendenwirbelsäule und ist als besonders komfortables und stufenlos einstellbares Luftkammersystem ausgeführt. Aktive Kopfstützen sorgen für eine besonders sichere Sitzposition. Sie passen sich automatisch der Sitzeinstellung an und schützen die Insassen aktiv vor den Risiken eines Schleudertraumas. Das vordere Kopfstützenelement ist mechanisch klappbar. Über die Memory-Funktion, deren Taster sich in der Tür neben dem Türöffnerhebel befindet, lassen sich zwei individuelle Positionen für sämtliche Fahrersitz-, Außenspiegel- und Lenksäuleneinstellungen speichern.



Komfortzugang

322

Serienausstattung

Die Vorteile auf einen Blick:

- automatische Ent- und Verriegelung der Türen entweder schlüssellos mit BMW Digital Key Plus oder dem klassischen Fahrzeugschlüssel
- hohe Sicherheit durch Ultrabreitband und Speicherung des Digital Key auf dem Secure Element des Smartphones
- unkomplizierte Weitergabe des digitalen Schlüssels an Freunde mit kompatibelem Smartphone oder kompatibler Smartwatch

Egal ob Sie den physischen Schlüssel oder das Smartphone nutzen – Ihr BMW erkennt Sie schon von Weitem und begrüßt Sie mit einer Lichtinszenierung. Sobald Sie nahe genug am Fahrzeug sind, entriegeln sich automatisch die Türen. Auch im Innenraum wird bereits alles für Sie vorbereitet – dank der mit dem Schlüssel verbundenen BMW ID. So erwartet Sie Ihr BMW z. B. bereits mit der richtigen Sitzposition oder Ihren Navigationszielen. Wenn Sie sich von Ihrem Fahrzeug entfernen, verriegeln sich die Türen automatisch wieder.

Das Smartphone als Digital Key Plus erleichtert nicht nur Ihnen selbst den Zugang zu Ihrem BMW. Verschicken Sie unkompliziert einen digitalen Schlüssel an bis zu fünf Freunde – egal wo Sie gerade sind. Diese können dann Ihr Fahrzeug mit einem kompatiblen Smartphone oder einer Smartwatch nutzen. Um die Rückgabe eines physischen Schlüssels müssen Sie sich keine Gedanken mehr machen. Ideal für die Weitergabe an Fahranfänger: Der digitale Schlüssel schränkt auf Wunsch z. B. die Höchstgeschwindigkeit oder die Radiolautstärke ein.



M Dachreling Hochglanz Shadow Line

3MC

0,00 €

Die M Dachreling Hochglanz Shadow Line in Schwarz hochglänzend setzt einen hochwertigen Akzent. Sie dient als Basis für eine multifunktionale BMW Dachträgereinheit, die eine Dachbox, Fahrräder, Surfbretter etc. sicher aufnimmt.



Parking Assistant Professional 5DW

1.500,00 €

Die Vorteile auf einen Blick:

- ferngesteuertes Parken anhand eines abgespeicherten Manövers
- erlaubt die Nutzung enger Stellplätze mit wenig Platz zum Aussteigen
- komfortable Bedienung per Smartphone oder aus dem Fahrzeug
- souveränes Rangieren auf engstem Raum durch Rückfahrassistenten
- Rückfahrkamera sowie Warn- und Notbremssysteme für erhöhte Sicherheit

Wie der Parking Assistant unterstützt Sie auch der Parking Assistant Professional mit zahlreichen Kameras, Sensoren und automatisierten Funktionen beim Parken und Rangieren.

Zusätzlich übernimmt er auf Wunsch auch das automatische Ein- oder Ausparken Ihres BMW – ohne dass Sie an Bord sind. Sie müssen das Parkmanöver zuvor nur einmal speichern – danach steuert er vollautomatisch in alle Parklücken. Das Fahrzeug erkennt dabei neben Markierungslinien auch Bordsteine und richtet sich selbstständig daran aus. Sie überwachen den Vorgang währenddessen bequem aus der Nähe über Ihr Smartphone.

Mit dieser Funktion können Sie sogar Parklücken nutzen, die zum Aussteigen zu eng wären. Fahren Sie dafür einfach selbst in die Lücke hinein und zeichnen Sie das Manöver dabei auf. Anschließend parken Sie wieder aus und lassen das Fahrzeug den Vorgang allein wiederholen. Zum Aktivieren und Überwachen des Vorgangs dürfen Sie bis zu sechs Meter von Ihrem BMW entfernt stehen. Insgesamt sind bis zu zehn verschiedene Manöver speicherbar.

So bewältigen Sie häufig wiederkehrende Parksituationen wie Garageneinfahrten oder Tiefgaragenplätze schnell und bequem per Knopfdruck. Ähnlich hilfreich ist der Rückfahrassistent Professional. Er merkt sich eine von Ihnen vorwärts gefahrene Strecke mit bis zu 200 Metern Länge. Anschließend fährt Ihr BMW exakt denselben Weg im Rückwärtsgang zurück. Vor allem in engen Gassen oder Einfahrten eine willkommene Unterstützung.



Personal eSIM 6PA

Serienausstattung

Die traditionelle SIM-Karte als festverbaute, elektronische Version im Fahrzeug – das ist die Personal eSIM. Sie nutzen diese über Ihren eigenen Mobilfunkvertrag und verwandeln Ihren BMW somit in ein weiteres mobiles Endgerät. Ihre Vorteile: Zum Telefonieren können Sie auf Ihr Smartphone verzichten. Nutzen Sie Ihren Mobilfunkvertrag auch in Situationen, in denen sich das Smartphone nicht an Bord befindet. Die Fahrzeugaußenantennen sorgen zudem für verbesserten Empfang – ob Telefonate oder Datenübertragung. Nebenbei reduziert sich die Mobilfunkstrahlung im Fahrzeuginnenraum. Die Personal eSIM bildet die technische Basis für perfekten 5G-Mobilfunkzugang im Fahrzeug. Dadurch wappnen Sie Ihren BMW für zukünftige Anwendungen. Zum Ausstattungsumfang zählt auch ein WLAN-Hotspot – verbinden Sie damit weitere mobile Endgeräte mit dem Internet. Die Personal eSIM ist nicht an Ihren BMW gekoppelt, sondern an Ihre BMW ID – sie ist damit auf andere BMW Fahrzeuge mit Personal eSIM Funktion übertragbar. Melden Sie sich dort per BMW ID an, wird die Personal eSIM automatisch konfiguriert und steht sofort zur Verfügung. Sollte Ihr Mobilfunkanbieter die BMW Personal eSIM nicht unterstützen, dann können Sie mit Hilfe des SIM Readers (optional verfügbar) eine NANO SIM Karte verwenden um die Funktionen der Personal eSIM trotzdem in Ihrem BMW nutzen zu können.



Radschraubensicherung 2PA

Serienausstattung

Die Radschraubensicherung für Leichtmetallräder bietet wirksamen Schutz vor einem Raddiebstahl. Sie umfasst vier Radsicherungsschrauben mit spezieller BMW Formgebung, die sich nur mit dem im Lieferumfang enthaltenen Spezialwerkzeug öffnen lassen.



Reifendruck-Kontrolle 2VB

Serienausstattung

Die Reifendruck-Kontrolle informiert Sie jederzeit über den exakten Luftdruck der Reifen und warnt automatisch bei Druckverlust. Dazu erfasst das System per Sensor diese Werte an jedem Reifen und übermittelt diese per Funk an ein Steuergerät. So zeigt die Reifendruck-Kontrolle sowohl schleichende als auch schnelle Druckverluste an.



Reifenreparatur Set 2VC

60,00 €

Das Reifenpannenset ist die platzsparende Alternative zum Reserverad. Im Pannenfall hilft es, eine nahe gelegene Werkstatt zu erreichen. Es umfasst eine Reifendichtmittelflasche und einen elektrisch betriebenen 12V-Kompressor, der an eine Bordsteckdose angeschlossen werden kann.



Soft-Close-Automatik für Türen 323

Serienausstattung

Die Vorteile auf einen Blick:

- sicheres und bequemes Schließen der Türen auch bei beengtem Platz
- automatisches Zuziehen ohne Kraftaufwand und Zuschlaggeräusch
- Verhinderung nicht richtig geschlossener Türen

Die Soft-Close-Automatik für die Türen bringt die Raffinesse und die Souveränität des Fahrzeugs bestens zum Ausdruck. Sie ermöglicht ein bequemes und sicheres Schließen der Türen ohne viel Kraftaufwand und störende Zuschlaggeräusche. Nicht richtig geschlossene Türen werden automatisch zugezogen. Wenn beispielsweise wenig Platz zum Schließen einer Tür ist, dann genügt es, diese am Schloss anzulehnen, bis sie leicht einrastet. Über einen Sensor am Türschloss wird anschließend die Soft-Close-Automatik automatisch aktiviert, und ein Elektromotor zieht die Tür sanft und ohne lautes Zuschlaggeräusch vollständig zu. Der elektromechanische Schließvorgang läuft aus Sicherheitsgründen nach jedem Türschließen ab.



Sonnenschutzrollo für hintere Türseitscheiben 417

850,01 €

Das Sonnenschutzrollo für die hinteren Türseitscheiben lässt sich elektrisch ein- und ausfahren. Es schützt sowohl vor Sonneneinstrahlung als auch vor unerwünschten Blicken.



Sonnenschutzverglasung 420

519,99 €

Die Sonnenschutzverglasung dunkelt die hinteren Seitenscheiben und die Heckscheibe ab und reduziert dadurch bei Sonneneinstrahlung das Aufheizen des Fahrzeuginnenraums. Eine stärker eingefärbte Verglasung ab der B-Säule bewirkt eine stärkere Absorption des Sonnenlichts. Die Abdunkelung beeinträchtigt nicht die Sicht nach außen, erschwert aber neugierige Blicke in den Fond.



Sport-Automatic Getriebe Steptronic 2TB

Serienausstattung

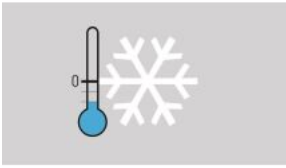
Die Vorteile auf einen Blick:

- wahlweise automatische Gangwechsel oder manuelles Schalten
- sicheres manuelles Schalten durch Schaltwippen am Lenkrad
- sehr schnelle Gangwechsel mit maximal sportlicher Ausprägung
- Launch Control mit bestmöglichen Beschleunigungswerten
- Kraftstoffreduzierung durch Drehzahlsenkung mit acht Gängen
- passt sich dem individuellen Fahrstil an

Vom komfortablen Gleiten bis zum dynamischen Fahren mit sehr sportlichen Gangwechseln: Das 8-Gang Steptronic Sport Getriebe der vierten Generation stellt Ihnen eine große Bandbreite zur Verfügung. Neben der automatischen Gangwahl haben Sie auch die Möglichkeit, per Schaltwippen am Lenkrad manuell sportlich zu schalten. Im Automatikmodus passt sich die Gangwahl dem individuellen Fahrstil an. Im manuellen Modus gibt Ihnen hingegen eine Schaltpunktanzeige Empfehlungen für effizientes Fahren. Die Shift Lights (in die Instrumentenkombination und in das BMW Head-Up Display integriert) helfen zudem beim hochdynamischen Fahren im oberen Drehzahlbereich.

Im Modus SPORT und mit dem Betätigen des elektronischen Wählhebels (Schalter: S/M) erleben Sie Schaltabläufe, die auf bestmögliche Performance ausgelegt sind. Die sportliche Ausrichtung erfolgt dabei in zwei Stufen: In der ersten Stufe wird der Motor immer in einem hohen Drehzahlbereich gehalten, in dem viel Leistung abrufbar ist. Die zweite Stufe verkürzt die Schaltabläufe noch weiter. Die Funktion Launch Control ermöglicht eine maximale Beschleunigung aus dem Stand.

Der achte Gang reduziert bei hohen Geschwindigkeiten Drehzahl und Verbrauch. Dazu trägt auch die effektive Wandlerkupplung bei. Kurzum: Das 8-Gang Steptronic Sport Getriebe der vierten Generation liefert im Zusammenspiel mit dem Motor erneut Bestwerte in puncto Kraftübertragung und Schaltkomfort sowie eine beeindruckende Effizienz.



Standheizung

1.450,00 €

536

Die Vorteile auf einen Blick:

- angenehm vorgeheizter Fahrgastraum schon vor dem Start
- keine zugefrorenen oder beschlagenen Scheiben
- Standlüftung auch zur Belüftung des Innenraums einsetzbar
- bedienbar z. B. per My BMW App oder BMW Controller

Die Standheizung inkl. Timer-Funktion ermöglicht das individuelle Temperieren des Fahrgastraums ohne Inbetriebnahme des Motors. Sie verhindert so auch das Zufrieren und Beschlagen der Scheiben. Die Steuerung bzw. Aktivierung der Standheizung erfolgt beispielsweise über die My BMW App oder den BMW Controller.

Als Heizquelle wird ein Wasserheizgerät verwendet, das über das Kraftstoffsystem mit Energie versorgt wird. Die Standheizung ist bei vorgewählter Einschaltzeit unter einer Außentemperatur von 15° C sowie bei direktem Einschalten bei jeder Temperatur einsatzbereit. Bei wärmeren Temperaturen kann die Standlüftung zudem zur Belüftung des Innenraums eingesetzt werden.



Steuerung EfficientDynamics

Serienausstattung

1CB



Teleservices 6AE

Serienausstattung

Die Vorteile auf einen Blick:

- mehr Sicherheit durch selbstständige Servicebedarfsermittlung
- selbstständige Übermittlung der Bedarfsinformation an Sie und Ihren BMW Servicepartner
- proaktive Terminvereinbarung durch den BMW Servicepartner
- kürzere Servicedauer durch effiziente Serviceplanung und -abwicklung
- schnelle Unterstützung dank Pannenhilfe

Mit Teleservices weiß Ihr BMW, wann die nächste Wartung, Fahrzeugcheck oder Ölwechsel fällig ist. Teleservice versorgt Sie und Ihren bevorzugten Servicepartner mit allen relevanten Informationen. Noch bevor Ihr BMW Servicepartner Sie zur Terminvereinbarung kontaktiert, kennt er bereits den Zustand Ihres Fahrzeugs. So können z. B. erforderliche Ersatzteile vorab bestellt und Ihr Werkstattauftrag noch schneller bearbeitet werden. Dies verkürzt Ihre Wartezeit.

Auch außerplanmäßige Servicebedarfe, wie etwa abgenutzte Bremsen, erkennt das System rechtzeitig und schickt die notwendigen Informationen weiter.

Sie haben unerwartet eine Panne? Sie erhalten automatisch mit dem durch den BMW Servicepartner durchgeführten Bremsflüssigkeit-, Mikrofilter-, Motoröl-Service inkl. Filter oder dem Service Fahrzeug-Check einen Anspruch auf max. 24 Monate Pannenhilfe- und das bis zu 15 Jahre nach Erstzulassung! Teleservices unterstützt Sie mit Hilfe der Pannenhilfefunktion und sorgt dafür, dass Ihr Fahrzeug schnellstmöglich wieder fahrbereit ist.



Travel & Comfort System 4FL

300,00 €

Die Vorteile auf einen Blick:

- zusätzliche USB-Anschlüsse im Fond
- Multifunktionshalter für z. B. Tablets, Kleiderbügel oder Klappische in der zweiten Reihe

Mit zwei zusätzlichen USB-Anschlüssen (Typ C) und bis zu drei Ampere Ladestrom (35 W) in den Rückenlehnen der Vordersitze geht den Reisenden in der zweiten Reihe nie die Energie aus. Das Travel & Comfort System umfasst zudem die Vorbereitung für zwei Multifunktionshalter im Fond des Fahrzeugs. Daran lassen sich z. B. Tablets, Kleiderbügel oder Klappische befestigen. Das erhöht den Komfort und die Variabilität des Fahrzeugs.



Warndreieck und Verbandkasten 428

Serienausstattung

Das Warndreieck inkl. Erste-Hilfe-Set dient der Absicherung von Unfall- oder Pannenstellen. Es ist sicher in der Heckklappenverkleidung untergebracht.



Ölwartungsintervall 30000 km / 24 Monate 8KA

0,00 €

SERIENAUSSTATTUNG

Der folgende Text berücksichtigt nicht die gewählte Motorisierung und Ausstattung.

1. Passive Sicherheit

Front-, Kopf- und Seitenairbags vorne sowie Kopf- und Seitenairbags in der zweiten Sitzreihe senken bei einem Unfall das Verletzungsrisiko.

Die Sicherheitssysteme helfen, das Unfall- bzw. Verletzungsrisiko zu verringern. ABS und DSC stabilisieren Ihren BMW in Gefahrensituationen. Zur Unfallvermeidung tragen u. a. auch der Bremsassistent und die Reifendruck-Kontrolle bei. Ein Crash-Sensor aktiviert bei einem Unfall die Airbags, schaltet die Warnblinkanlage ein und entriegelt die Türen.

Die Airbags für Fahrer und Beifahrer sind Bestandteil der optimal aufeinander abgestimmten Sicherheitskomponenten in einem BMW. Insgesamt bieten sechs Airbags gezielten Schutz: Fahrer- und Beifahrerairbag, die Kopfairbags für die gesamte seitliche Fensterfläche sowie die Seitenairbags in den Vordersitzlehnen.

Die Kindersitzbefestigung ISOFIX an den beiden äußeren Sitzen in der 2. Sitzreihe und in der 3. Sitzreihe ermöglicht das sichere Anbringen von insgesamt bis zu vier Kindersitzen mittels in den Polstern integrierter Steckverbindungen sowie des zusätzlichen Top-Tether-Einklink-Hakens für den oberen Haltegurt eines ISOFIX-Sitzes.

Die Seitenairbags für Fahrer und Beifahrer schützen im Fall einer seitlichen Kollision und verringern so das Verletzungsrisiko im Becken- und Brustbereich erheblich. Bei einem seitlichen Aufprall vergehen nur 20 Millisekunden, bis sich ein stabiles Luftkissen zwischen Tür und Oberkörper legt.

Die Kopfairbags in der 1. und 2. Sitzreihe komplettieren die Airbagausstattung des Fahrzeugs. Mit einem Schutzsegel, das Splitter abwehrt, bilden sie entlang der Fensterfläche ein wirkungsvolles Kopfschutzsystem, das bei einem Seitenaufprall auch die Fondpassagiere absichert.

2.1 Außendesign

Die runden Auspuffendrohre sind harmonisch in die trapezförmigen, dreidimensionalen Chromblenden eingefasst.

Die Exterieurumfänge unterstreichen mit farblich abgesetzten Design- und Verkleidungselementen die Präsenz des Fahrzeugs. Einen spannenden Kontrast an der Front bilden etwa der Nierenrahmen in Perlglanz Chrom und die Nierenstäbe in Chrom hochglänzend. Die Seitenfenstergrafik in Aluminium setzt einen weiteren exklusiven Akzent.

5.5 Innendesign

Die Interieurumfänge gestalten den Innenraum modern und luxuriös. Die hinterleuchtete BMW Light Bar und die veredelten, galvanisierten Bedienelemente bestechen durch eine hochwertige Anmutung. Details wie ein rahmenloser Innenspiegel oder die beleuchteten Einstiegsleisten werten den Innenraum weiter auf. Praktisch: die verschiebbaren Sonnenblenden.

Exklusive Galvanikapplikationen an Bedienelementen wie dem Start Stopp Knopf, den Audio- und Klimabedienreglern, den Bedientasten für Fensterheber und Außenspiegel sowie den Multifunktionstasten am Lenkrad erzeugen eine hochwertige und luxuriöse Anmutung im Detail.

Der elegante rahmenlose Innenspiegel verbessert den Raumeindruck und vergrößert das Sichtfeld nach hinten. Das Gehäuse beinhaltet die Sensorik für Regensensor und Fahrlichtsteuerung.

Die mit Sensatec bezogene Instrumententafel mit Kontrastnaht und die Türbrüstungen verleihen dem Interieur des Fahrzeugs eine hochwertige Anmutung.

6.1 Licht und Sicht

Mit den Sichtfunktionen behalten Sie den Durchblick. Ein Regensensor aktiviert bei Bedarf automatisch die Scheibenwischer, die Fahrlichtautomatik übernimmt je nach Helligkeit selbsttätig das Ein- und Ausschalten des Fahrlichts. Praktisch und komfortabel: beheizte Scheibenwaschdüsen sowie elektrisch einstellbare und beheizte Außenspiegel.

Die LED-Scheinwerfer mit Tagfahrlicht, Abblend- und Fernlicht sind in langlebiger, energiesparender LED-Technik ausgeführt. Die LED-Scheinwerfer verfügen zudem über eine automatische Leuchtweitenregulierung und erhöhen mit einer hervorragenden Ausleuchtung und tageslichtähnlicher Lichtfarbe die Sicherheit bei Nacht und schlechter Witterung.

Hohe Sicherheit dank der Außenbeleuchtung: Die zweigeteilten Frontleuchten sorgen für optimale Sicht nach vorn. Hinten warnen dynamische Bremsleuchten und eine dritte Bremsleuchte effektiv den nachfolgenden Verkehr. Das Ein- bzw. Aussteigen erleichtern u. a. die Welcome- und die Goodbye-Inszenierung samt Lichtteppich sowie die Funktion Heimleuchten.

Die Heckleuchten in der markentypischen L-Form rahmen die Zierleiste aus Chrom ein und bestehen aus High-Performance-LED-Leuchtkörpern, also Voll-LED. Dadurch entsteht eine präzise und skulpturale 3D-Optik.

Die Innenbeleuchtung umfasst zahlreiche praktische Lichtquellen und erzeugt eine angenehme Atmosphäre mit Auflicht und Fußraumbelichtung.

Der Regensensor und die Fahrlichtautomatik mit Lichtsensoren garantieren optimale Sicht auch bei Regen und einsetzender Dunkelheit: Je nach Regenstärke werden so die Intervallzeiten der Scheibenwischer gesteuert und bei Bedarf automatisch das Abblendlicht aktiviert.

Beim Öffnen des Fahrzeugs per Fahrzeugschlüssel oder BMW Display Key schaltet sich über das Begrüßungslicht die Innenbeleuchtung ein. Sie erlischt nach wenigen Sekunden bzw. mit Einschalten der Zündung.

Nach Verlassen des Fahrzeugs leuchten die Scheinwerfer als Heimleuchten noch eine gewisse Zeit nach, um z. B. den Weg zur Haustüre zu beleuchten. Nach einer vorgegebenen Zeit erlöschen sie.

6.2 Antrieb

Der TwinPower Turbo Reihen-6-Zylinder Benzinmotor ist ein wahrer Alleskönner. Er verbindet seidenweichen Lauf und hohe Effizienz mit souveräner Kraftentfaltung und begeisterndem Klang. Möglich machen dies zahlreiche Innovationen wie etwa die Weiterentwicklung der BMW High Precision Injection Technologie mit Dual-Einspritzung.

Der TwinPower Turbo Reihen-6-Zylinder Dieselmotor kann speziell für Vielfahrer die richtige Wahl sein. Sie profitieren von einer souveränen Kraftentfaltung und sehr hoher Effizienz. Optimierte Turboladertechnologie und Motorelektronik sowie ein zusätzlicher SCR-KAT helfen dabei, den Schadstoffausstoß weiter zu reduzieren.

Ein Topsportler, der Fahrfreude pur vermittelt: Der M TwinPower Turbo Reihen-6-Zylinder Dieselmotor zeichnet sich durch eine überlegene Kraftentwicklung mit vier Turboladern aus. Eine Kombination aus variabler Turbinengeometrie und CommonRail-Direkteinspritzung sorgen für eine überragende Leistung sowie vorbildliche Verbrauchswerte.

Die Bremsenergierückgewinnung wandelt die kinetische Energie, die beim Bremsen oder Ausrollen entsteht, in Strom um und lädt damit die Batterie auf. In anderen Fahrzuständen kann somit der Generator zur Kraftstoffersparnis entkoppelt werden, sodass beim Beschleunigen die volle Motorleistung für den Vortrieb zur Verfügung steht.

Der M TwinPower Turbo V8-Zylinder-Benzinmotor kombiniert Innovationen wie zwei Turbolader mit elektrischem Schubumluftventil, zylinderbankübergreifende Krümmer und eine noch leistungsfähigere Motorelektronik mit bewährten BMW Systemen. In Summe sorgt dies für eine beeindruckende Leistungscharakteristik bei gleichzeitig hoher Effizienz und geringem Schadstoffausstoß.

Der Start-/Stopp-Knopf befindet sich in der Mittelkonsole und dient dem schlüssellosen Starten des Motors, nachdem das Fahrzeug entriegelt wurde. Über ihn wird der Motor auch gestoppt. Der Fahrzeugschlüssel wird automatisch erkannt, ohne dass ein Einschieben des Schlüssels nötig ist.

6.4 Fahrdynamik

Der Fahrerlebnisschalter bietet die Wahl zwischen dem Standard-Modus COMFORT, dem auf Effizienz ausgerichteten ECO PRO Modus und dem Modus SPORT, der ein noch dynamischeres Fahren ermöglicht.

Das integrierte Bremssystem zeichnet sich durch schnelles Ansprechverhalten, sehr gute Dosierbarkeit, kurze Bremswege und ein sportliches Bremspedalgefühl aus. Dank der besonders schnellen Regeleingriffe ist zudem höchste Fahrdynamik bei gesteigerter Sicherheit gewährleistet. Die wesentlichen Funktionen wie Bremsbetätigung, Bremskraftverstärkung und Bremsregelung (DSC) sind in einem kompakten, gewichtsoptimierten Bremsmodul zusammengefasst. So kann der erforderliche Bremsdruck noch schneller, präziser und individueller aufgebaut werden. Die Betätigung des Bremspedals durch den Fahrer wird von diversen Sensoren erfasst und elektronisch an eine Steuereinheit weitergeleitet. Diese verarbeitet die Daten zusammen mit weiteren Sensorinformationen und ermittelt blitzschnell den Sollbremsdruck, der durch den Aktuator eingestellt und über die Hydraulik an jedes einzelne Rad weitergeleitet wird.

Mit dem leistungsfähigen Bremssystem haben Sie Ihren BMW bestens im Griff. Das verbindliche Bremspedalgefühl ermöglicht Ihnen eine sportliche Fahrweise bei gleichzeitig hoher Fahrzeugbeherrschbarkeit. Zahlreiche Funktionen steigern Sicherheit und Komfort: So hilft z. B. der Anfahrasistent, das Zurückrollen Ihres BMW an Steigungen zu verhindern.

Das intelligente Allradssystem BMW xDrive verteilt die Antriebskraft stufenlos und variabel auf die Vorder- und Hinterräder. Sie profitieren dadurch in allen Fahrsituationen von mehr Traktion und Fahrdynamik. Für eine verbesserte Fahrsicherheit wirkt das System in Kurven zudem gezielt Unter- und Übersteuern entgegen.

Die Lenkung verbindet hohe Fahrdynamik mit geringem Lenkaufwand. Das System stellt Ihnen je nach Geschwindigkeit die passende Lenkunterstützung zur Verfügung. Sie können dadurch leichter ein- und ausparken sowie bei hoher Geschwindigkeit sicher die Spur halten. Die Lenksäule können Sie elektrisch und stufenlos in Höhe und Länge verstellen.

6.5 Fahrerassistenz

Der manuelle Geschwindigkeitsbegrenzer dient zur individuellen Einstellung einer Maximalgeschwindigkeit.

Der Aufmerksamkeitsassistent prüft Ihr Verhalten auf Anzeichen von Müdigkeit wie z. B. ungenaues Spurhalten. Das System analysiert das Lenkverhalten und reagiert auf Auffälligkeiten: Im Control Display erscheint gegebenenfalls eine Pausenempfehlung, damit Gefahrensituationen gar nicht erst entstehen.

Die Geschwindigkeitsregelung mit Bremsfunktion speichert gewünschte Geschwindigkeiten ab 30 km/h und hält diese auch bei Bergabfahrt – wenn erforderlich, durch einen automatischen Bremseingriff – konstant. Die Bedienung erfolgt über das Multifunktionslenkrad.

7.1 Sitze und Sitzfunktionen

Die Fondsitze bieten fünf vollwertige Sitzplätze. Die Rückenlehnen der 2. Sitzreihe lassen sich einzeln bzw. im Verhältnis 40:20:40 geteilt umklappen. Höhenverstellbare Kopfstützen auf den äußeren Sitzplätzen, Dreipunkt-Sicherheitsgurte auf allen Plätzen und eine ISOFIX-Kindersitzbefestigung auf den äußeren Sitzen sind ebenfalls an Bord.

Die serienmäßigen Komfortkissen aus Alcantara verschaffen den Mitreisenden auf den äußeren Plätzen der 2. Sitzreihe noch mehr Bequemlichkeit an Bord. Die Kissen sind abnehmbar, die Innenkissen lassen sich herausnehmen. Die Bezüge können in der Maschine gewaschen werden.

Die serienmäßige 3. Sitzreihe mit zwei einzeln, elektrisch, auf Gepäckraumniveau umklappbaren Sitzen in Fahrtrichtung bietet Sitzgelegenheiten für zwei zusätzliche Passagiere, sodass insgesamt bis zu sieben Personen bequem Platz finden. Die mit einer vorklappbaren Lehne ausgestattete 2. Sitzreihe, die sich per Easy-Entry-Funktion nach vorn fahren lässt, gewährt einen komfortablen Einstieg. Dazu kommt eine vergrößerte hintere Einstiegsleiste als Trittbrett. Beide Sitze der 3. Sitzreihe sind mit automatischen Dreipunkt-Sicherheitsgurten und Gurtwarnern ausgestattet. Höhenverstellbare, L-förmige Kopfstützen bieten dem Fahrer gute Sicht nach hinten. Auf eigene Lichtquellen müssen die Passagiere ganz hinten ebenso wenig verzichten wie auf den Blick durch das extra für die 3. Sitzreihe konzipierte Panorama-Glasdach mit eigenem elektrischen Rollo sowie Umfänge der Ambienten Beleuchtung und Dekorelemente. Nicht zuletzt ist die 3. Sitzreihe sogar für zwei zusätzliche Kindersitze zugelassen.

Die im Verhältnis 40:20:40 umklappbare Rücksitzlehne der 2. Sitzreihe bietet variable Transportmöglichkeiten für Passagiere und Gepäck. So bietet der Gepäckraum z. B. Platz für längere Gegenstände, während gleichzeitig zwei Personen einen komfortablen Sitzplatz vorfinden.

Die Kopfstützen auf allen Sitzplätzen erhöhen die Sicherheit und helfen bei einem Unfall, das Verletzungsrisiko zu senken. Auf den vorderen Plätzen können Sie die Kopfstützen in der Höhe wie in der Tiefe verstellen. Die Kopfstützen auf den äußeren Plätzen der zweiten Sitzreihe sowie die der dritten Sitzreihe sind höhenverstellbar.

7.3 Klimakomfort und Verglasung

Die leicht getönte Wärme-/Sonnenschutzverglasung an den Seitenscheiben und der Heckscheibe reduziert die Aufheizung des Fahrzeuginnenraums.

8.2 Funktion, elektrisch

Sowohl der obere als auch der untere Teil der Heckklappe lassen sich mit der automatischen Heckklappenbetätigung elektrisch öffnen und schließen. Das erleichtert den Zugang und die Beladung des Gepäckraums. Zudem kann die untere Gepäckraumklappe als praktische Sitzgelegenheit genutzt werden.

Die Vorteile auf einen Blick:

- Personalisierte Begrüßung auf dem Control Display
- Automatische Aktivierung aller personalisierten Fahrzeugeinstellungen
- Personalisierte Vorschläge durch den BMW Intelligent Personal Assistant
- Schutz persönlicher Daten vor dem Zugriff anderer Fahrzeugnutzer
- Übertragung individueller Fahrzeugeinstellungen auf andere BMW Fahrzeuge
- Automatisches Hinzufügen des Fahrzeugs zur My BMW App und BMW Portal

Mit der BMW ID lädt das Fahrzeug Ihre persönlichen Einstellungen und Sie werden auf dem Display persönlich und bei Auswahl über die My BMW App auch mit individuellem Profilbild begrüßt. Wenn Sie Ihre BMW ID mit dem Fahrzeugschlüssel oder Digital Key verknüpfen, wird Ihre BMW ID mit Ihren persönlichen Einstellungen bereits beim Entriegeln automatisch geladen. So stehen Ihnen direkt beim Einsteigen beispielsweise Ihre letzten Navigationsziele, Shortcuts oder Ihr Lieblingsradiosender zur Verfügung. Je nach Fahrzeugausstattung werden außerdem personalisierte Einstellungen zur Sitz- und Außenspiegelposition oder Fahrassistentenfunktionen aktiviert. Ihre individuellen Einstellungen können Sie in der BMW Cloud speichern und sie so auf andere BMW Fahrzeuge übertragen. Auch der BMW Intelligent Personal Assistant kann Ihnen mit einer aktiven BMW ID personalisierte Vorschläge machen und Sie können ein persönliches Aktivierungswort vergeben. Wenn Sie Ihre BMW ID mit einem Schlüssel verknüpft haben oder eine PIN hinterlegt haben, sind Ihre persönlichen Daten vor dem Zugriff anderer Fahrzeugnutzer sicher geschützt. Zudem können Sie mit Ihrer BMW ID Datenschutzeinstellungen individuell festlegen. Nach der BMW ID Anmeldung im Fahrzeug, wird dieses automatisch zur My BMW App und zum BMW Portal hinzugefügt. Damit können Sie von umfangreichen ConnectedDrive Funktionen profitieren wie Remote Services.

8.3 Transport und Ablage

Das großzügige Ablagenkonzept umfasst eine Vielzahl von Ablagemöglichkeiten und praktischen Getränkehaltern. Besonders zweckmäßig sind die großen Ablagen in den Türen. Hier kann bequem je eine 1-Liter-Flasche abgelegt werden. Zwei Getränkehalter vor dem Gangwahlhebel lassen sich mit einem Abdeckrollo verschließen.

Dazu kommen vorn eine praktische Ablageschale und ein Ablagefach mit Deckel in der Mittelkonsole sowie ein Fach vor den Getränkehaltern. Weitere Getränkehalter befinden sich in der Mittelarmlehne sowie in den Armauflagen in der 3. Sitzreihe.

Im Gepäckraum befinden sich neben Taschenhaken links und rechts auch vier Verzurrösen sowie ein Gepäckraumtrennnetz. Zudem ist unter dem Einlegeboden ein zusätzlicher Stauraum zu finden. Ein Abdeckrollo sorgt für Schutz vor neugierigen Blicken.

Für den Transport kleinerer Güter und Gepäckstücke befindet sich unter der Gepäckraum-Bodenplatte eine integrierte Ablageschale. Zum Be- oder Entladen wird die Bodenplatte einfach per praktischem Klappgriff hochgeklappt.

Der Gepäckraum verfügt u. a. über Stauraum unter einem aufklappbaren Einlegeboden, 4 Verzurrösen, Taschenhaken, Multifunktionshaken und ein Abdeckrollo.

9.1 Information und Kommunikation

Das Fahrzeug verfügt über drei 12-V-Steckdosen, einen USB-A- und USB-C-Anschluss sowie eine zusätzliche USB-C-Doppelbuchse.

Mit dem zentralen Controller lassen sich die iDrive-Funktionen wie Entertainment, Information, Kommunikation und Navigation bequem mit einer Hand steuern – intuitiv durch den Tastsinn, sodass der Fahrer sich ohne Ablenkung weiter auf den Verkehr konzentrieren kann.

Der Controller ist die zentrale Steuerung des iDrive-Systems in den BMW Fahrzeugen. Sowohl Fahrer als auch Beifahrer können komfortabel diesen Dreh- und Druckknopf mit einer Hand bedienen, der ergonomisch auf der Mittelkonsole angebracht ist. Mit diesem praktischen Steuerungssystem lassen sich viele Funktionen aufrufen, einstellen und auch lange Listen durchscrollen. Die Bedienung gelingt mühelos und intuitiv mithilfe des Tastsinns – gerade für den Fahrer ist dies eine wichtige Entlastung, da seine Konzentration auf das Verkehrsgeschehen nur minimal beeinflusst wird. Die über den Controller gesteuerten Funktionen können im Control Display mitverfolgt werden.

Über die USB-Anschlüsse im Bereich der Getränkehalter und im Ablagefach unter der Mittelarmlehne zum Laden und Datenübertragung sowie im Abschluss der Mittelarmlehne als Doppel-USB-Anschluss zum Laden lassen sich zahlreiche externe Geräte wie Smartphones, MP3-Player oder Speichersticks anschließen. Außerdem kann die Schnittstelle für Treiber- und Karten-Updates genutzt werden, sodass Multimedia, Telefonie und Navigation stets auf dem neuesten Stand sind.

TECHNISCHE DATEN

- Leistung: 250 kW (340 PS) / 4400–4400 1/min
 - Drehmoment: 700 Nm/1750–2250 1/min
 - Mild-Hybrid Technologie: - kW (- PS)/- Nm
 - 0 auf 100 km/h: 5.9 s
 - Höchstgeschwindigkeit: 245 km/h
 - Breite mit Spiegel/ ohne Spiegel: 2218 (2000) mm
 - Höhe (ohne Sonderausstattung): 1835 mm
 - Länge: 5181 mm
 - Überhang vorne/hinten: 904 mm / 1172 mm
 - Offizielles Gewicht, EU (90 % gefüllter Tank, mit Fahrer): 2565 kg
 - Gewicht (ohne Fahrer): 2490 kg
 - Gewicht (max.): 3325 kg
 - Kofferraumgröße hinter 2. Sitzreihe: 750 L
 - Kofferraumgröße hinter 3. Sitzreihe: 300 L
 - Max. Kofferraumvolumen: 2120 L
 - Tankinhalt: 80 L
 - Hubraum: 2993 ccm
 - Lenkübersetzung: 16.4
 - Zylinder: 6
 - Verdichtung: 16.5:1
 - 12V Batterie Kapazität: 92 - 92 Ah
 - Zuladung: 835 kg
 - Anhängelast bis 8% / 12% Steigung: 3500 / 3500 kg
 - Anhängelast ungebremst: 750 kg
 - Stützlast: 140 kg
 - Wendekreis (ohne Aktivlenkung): 12.4 m
-

VERBRAUCH

WLTP Emissions Information

RECHTLICHE INFORMATIONEN

Die Werte bzgl. Kraftstoff- und Energieverbrauch wurden entsprechend WLTP ermittelt.

Für Fahrzeuge, die auf Basis eines in der Zukunft liegenden Datums konfiguriert werden (aktive Selektion eines Produkt- /Preisstanddatums in der Zukunft) sind die angezeigten Produktdaten und Preise vorläufig und können sich bis zum Zeitpunkt der offiziellen und finalen Kommunikation ändern.

Für Fahrzeuge vor Juni 2021 werden die CO2 Werte entsprechend NEFZ angegeben. Für Fahrzeuge ab Juni 2021 werden die CO2 Werte entsprechend WLTP angegeben.

Die Vertraulichkeit und Integrität Ihrer persönlichen Angaben ist uns ein besonderes Anliegen.

Wir werden Ihre Angaben daher sorgfältig und entsprechend den gesetzlichen Bestimmungen zum Datenschutz verarbeiten und nutzen und insbesondere nicht ohne Ihre Zustimmung an Dritte weitergeben.

Sie können unter der E-Mail-Adresse kundenbetreuung@bmw.de oder der Telefonnummer 089 1250 160 00 jederzeit Auskunft über Ihre bei der BMW AG gespeicherten personenbezogenen Daten erhalten und jederzeit deren Berichtigung, Sperrung oder Löschung verlangen.

[1] Angegebene Preise enthalten keine Zulassung, Kennzeichen, Steuer, Versicherung etc.

[2] Der Kraftstoffverbrauch wird in Litern je 100 km angegeben

[3] Reichweite im effizientesten Modus. Die Angaben zu Kraftstoffverbrauch, CO₂-Emissionen und dem Stromverbrauch gelten bei Angaben von Spannbreiten in Abhängigkeit vom gewählten Reifenformat und optionaler Sonderausstattung. Die Energieeffizienzklasse eines Fahrzeugs ist abhängig von der Art des Getriebes oder der Räder und kann sich während der Konfiguration verändern. Sie wird auf Grundlage der gemessenen CO₂-Emissionen unter Berücksichtigung der Masse des Fahrzeugs und auf Basis des ECE-Testzyklus ermittelt. Angegeben sind jeweils die Werte des Basismodells mit der Getriebeart laut Grundausstattung. Die angegebenen Werte wurden nach dem vorgeschriebenen Messverfahren (Richtlinie 80 / 1268 / EWG in der gegenwärtigen Fassung) ermittelt. Die Angaben beziehen sich nicht auf ein einzelnes Fahrzeug und sind nicht Bestandteil des Angebots, sondern dienen allein Vergleichszwecken zwischen den verschiedenen Fahrzeugtypen. Weitere Informationen zum offiziellen Kraftstoffverbrauch, den offiziellen spezifischen CO₂-Emissionen und dem Stromverbrauch neuer Personenkraftwagen können dem "Leitfaden über den Kraftstoffverbrauch, die CO₂-Emission und den Stromverbrauch neuer Personenkraftwagen" entnommen werden, der an allen Verkaufsstellen, bei der Deutsche Automobil Treuhand GmbH (DAT), Hellmuth-Hirth-Straße 1, 73760 Ostfildern- Scharnhausen, und unter <http://www.dat.de/angebote/verlagsprodukte/leitfaden-kraftstoffverbrauch.html> unentgeltlich erhältlich ist. Bei den Preisangaben handelt es sich um unverbindliche Empfehlungen des Herstellers inkl. 19 % MwSt. und exklusive Überführungskosten. Änderungen und Irrtümer vorbehalten. Umfänge und Kombinationsmöglichkeiten können variieren. Verbindliche Auskünfte gibt Ihnen gern Ihr BMW Partner. [3] Angegeben sind jeweils die Werte des Basismodells mit der Getriebeart laut Grundausstattung. Die angegebenen Werte wurden nach dem vorgeschriebenen Messverfahren (Richtlinie 80 / 1268 / EWG in