



G14 M850i xDrive Cabrio

FY41

Carbonschwarz Metallic


Bmw Indi. Erw. Led. Schwarz

Sonderausstattung 



WBAFY410X0CN79843

Produktionsdatum : 06/2023



Ihr BMW online

Link zum Webkonfigurator, der mit Ihrer Konfiguration geladen ist

Konfigurator starten 



Ihre digitale BMW Broschüre


Hochauflösende Bilder und Videos Ihrer Konfiguration

Broschüre öffnen 

INNENAUSSTATTUNG




INNENAUSSTATTUNG



FAHRZEUGDETAILS

M850i xDrive Cabrio


145.900,00 €



M Carbonschwarz metallic 1.150,00 €
416



20" M LMR Doppelspeiche 0,00 €
894 M Bicolor / MB und
1E5



BMW Individual erweiterte 0,00 €
Lederausstattung 'Merino'
VASW



BMW Individual 300,00 €
Interieurleisten
4ML

AUSGEWÄHLTE AUSSTATTUNGEN

9.249,99 €

GESAMTVERKAUFSPREIS

155.149,98 € ^[1]

enthaltene MwSt von 19% entspricht einem Betrag von 24.771,84 €.

PAKETE

INNOVATIONSPAKET

3.900,00 €

7R7

Der perfekte Begleiter Dank modernster BMW Technologie. Das Innovationspaket überzeugt durch die Kombination aus intelligenten Fahrerassistenzsystemen und überragender Lichttechnik, welche Sie entlasten und in allen Verkehrssituationen für mehr Sicherheit sorgen.

Paketbestandteile:

- BMW Laserlicht
 - Driving Assistant Professional
 - Parking Assistant Plus
-



BMW Laserlicht 5AZ

0,00 €

Die Vorteile auf einen Blick:

- bessere Vorausschau durch deutlich größere Fernlichtreichweite
- wesentlich höhere Intensität im Vergleich zu konventionellen Lichtquellen
- neue Scheinwerfer-Technologie
- Unterstreichung der Sportlichkeit des Fahrzeugs durch blaue Akzente und Schriftzug „BMW Laser“

Das BMW Laserlicht leuchtet im Laser-Fernlichtmodus mit bis zu 600 m nahezu doppelt so weit wie herkömmliche Scheinwerfer. Mit dem Einsatz dieser Scheinwerfer-Technologie erhöht BMW die Sicherheit durch bessere Vorausschau bei Dunkelheit deutlich. Denn im Gegensatz zu konventionellen Lichtquellen erreicht das sehr helle und intensive BMW Laserlicht eine wesentlich höhere Lichtintensität. Blaue Akzente in den Tuben und der Schriftzug „BMW Laser“ im Scheinwerfer demonstrieren den hohen fortschrittlichen Anspruch dieser Technologie und unterstreichen darüber hinaus die Sportlichkeit des Fahrzeugs. Die Ausstattung umfasst LED-Fernlicht mit Lasermodul, LED-Abblendlicht, LED-Standlicht, LED-Tagfahrlicht, LED-Fahrtrichtungsanzeiger, Adaptives Kurvenlicht und BMW Selective Beam (blendfreier Fernlichtassistent).



Parking Assistant Plus

0,00 €

5DN

Die Vorteile auf einen Blick:

- Top-, Panorama- oder 3D-Ansicht wählbar
- direkte Sicht auf die Fahrzeugumgebung per Control Display oder Smartphone
- bessere Sicht nach hinten dank Rückfahrkamera
- optische und akustische Warnung vor Kollisionen vorn, hinten und seitlich
- automatisches Einparken parallel und quer zur Fahrbahn sowie Ausparken aus Längsparklücken
- Prüfung der Parklücken „im Vorbeifahren“ auf ausreichende Größe
- sorgenfreies Rückwärtsfahren dank Rückfahrassistent
- intelligente Kollisionsvermeidung mit Bremseingriff bei Rückwärtsfahrt

Mit dem Parking Assistant Plus wird das Einparken und Rangieren leicht gemacht. Zur Ausstattung gehören das Surround-View-System, der BMW Drive Recorder, die Active Park Distance Control sowie der Park- und Rückfahrassistent. Eine Erleichterung beim Einparken bietet das Surround-View-System mit der Darstellung der Top View, einer Panorama View mit automatischer Aktivierung sowie einer 3D View auf dem Control Display. Selbst aus der Ferne können Sie sich über Remote 3D View die Umgebung des geparkten Fahrzeugs auf dem Smartphone anzeigen zu lassen. Beim manuellen Einparken überwachen zusätzliche Sensoren den Bereich seitlich des Fahrzeugs, und Hindernisse werden auf dem Control Display dargestellt. Die Notbremsfunktion Active Park Distance Control hilft, Kollisionen beim Rückwärtsparken zu verhindern. Der Parkassistent parkt Ihren BMW automatisch in Parklücken ein, die parallel oder quer zur Fahrbahn liegen, und kann automatisch auch aus Längsparklücken ausparken. Das System misst Parklücken beim langsamen Vorbeifahren (unter 35 km/h) und bei einem maximalen Abstand von 1,5 m zur Reihe der parkenden Fahrzeuge aus. Ist eine ausreichend große Lücke gefunden, müssen Sie nur den Blinker setzen, während der Parkassistent das Lenken, die richtige Gangwahl sowie das Gasgeben übernimmt. Sie müssen lediglich den Parkvorgang überwachen. Sind Sie beim Rangieren einen Weg vorwärts gefahren, zeichnet der Rückfahrassistent diesen Fahrweg bis zu 50 m auf, um auf Wunsch denselben Weg rückwärts zurückzufahren.



Driving Assistant Professional 5AU

0,00 €

Die Vorteile auf einen Blick:

- Abstandsregelung (ACC mit Stop&Go) für mehr Komfort
- aktive Lenkeingriffe, um sicher die Spur zu halten
- Warnung bei ungewolltem Verlassen der Fahrspur
- Vermeidung von Seitenkollisionen und Auffahrunfällen
- verbesserte Sicherheit bei Querverkehr
- Vermeidung von Geschwindigkeitsüberschreitungen

Der Driving Assistant Professional bietet optimalen Komfort und Sicherheit in monotonen oder unübersichtlichen Fahrsituationen. Neben den Inhalten des Driving Assistant enthält er zahlreiche weitere Funktionen, die Ihre Fahrt noch angenehmer und sicherer gestalten.

Die Abstandsregelung (ACC mit Stop&Go) inkl. Frontkollisionswarnung mit Bremsengriff hält bis zu einer Grenze von 210 km/h die gewünschte Geschwindigkeit und den eingestellten Abstand zum vorausfahrenden Fahrzeug. Auf Wunsch übernimmt dabei der Speed Limit Assist automatisch die aktuelle Geschwindigkeit, die von der Speed Limit Info inkl. Überholverbotsanzeige mit Vorausschau erkannt wird. Ebenfalls bis 210 km/h steht der Lenk- und Spurführungsassistent mit Unterstützung in Engstellen zur Verfügung, der Sie mittels aktiver Lenkeingriffe dabei unterstützt, das Fahrzeug sicher in der Fahrspur zu führen.

Der Spurhalteassistent mit aktivem Seitenkollisionsschutz hilft dabei, Kollisionen zu vermeiden. Die Frontkollisionswarnung mit Bremsengriff reagiert bei Bedarf mit immer intensiveren Warnungen und Anbremsen. Der Nothalteassistent kann das Fahrzeug im Falle eines medizinischen Notfalls nach Aktivierung für kurze Zeit führen und zum Stillstand bringen.

Die Funktionsweise der einzelnen Fahrassistenzsysteme des Driving Assistant Professional lässt sich dank des Assisted View als 3D-Umgebungsvisualisierung in Echtzeit in der Instrumentenkombination darstellen.

M PERFORMANCE PAKET

1.300,00 €

7ML

Die Ausstattungsumfänge des M Performance Pakets im Exterieur:

- M Leuchten Shadow Line
- M Hochglanz Shadow Line mit erweiterten Umfängen
- M Sportbremse mit Bremssätteln in Schwarz hochglänzend und M Kennzeichnung

Die Ausstattungsumfänge des M Performance Pakets im Interieur:

- M Sicherheitsgurte

Das M Performance Paket verleiht den letzten Schliff in puncto Sportlichkeit: Designumfänge in Schwarz wie die M Sportbremse und weitere Designumfänge.



M Sportbremse, schwarz hochglänzend 3M3

0,00 €

Die Vorteile auf einen Blick:

- exklusive M Optik
- hohe Verzögerungsleistung auch bei betont sportlicher Fahrweise
- erstklassiges Ansprechverhalten
- hervorragende Standfestigkeit

Das Fahrzeug verfügt über eine leistungsstarke M Sportbremse, die an sein dynamisches Potenzial angepasst ist und auch bei sehr sportlicher Fahrweise jederzeit eine hervorragende Verzögerung gewährleistet. Optisch markant sind die exklusiv schwarz lackierten Festsättel mit M Schriftzug. Die vorderen Aluminium-Bremssättel sind mit je vier, die hinteren Faustsättel mit je einem Kolben ausgerüstet. Die besonders großen innenbelüfteten Scheiben in Leichtbautechnologie stellen eine ausgezeichnete Bremsleistung sicher.



M Hochglanz Shadow Line mit erweiterten Umfängen

0,00 €

7M9

Die Vorteile auf einen Blick:

- progressiv sportlicher Auftritt
- hohe optische Differenzierung gegenüber der Basisausstattung

Die M Hochglanz Shadow Line mit erweiterten Umfängen enthält zahlreiche Ausstattungsdetails in Schwarzchrom, die den sportlichen Auftritt des Fahrzeugs dezent unterstreichen. Neben dem Nierenrahmen und den Einsätzen der seitlichen Air Breather in Schwarz matt sind die in Schwarzchrom ausgeführten Endrohrblenden Bestandteil der Ausstattung. Die Nierenstäbe sind schwarz hochglänzend.



M Sicherheitsgurte

0,00 €

4GQ

Die M Sicherheitsgurte mit Gurtstraffer und Gurtkraftbegrenzer sind mit einem fein eingewebten Akzent in den typischen M Farben versehen und betonen das sehr hochwertige sowie sportliche Ambiente im Innenraum.

OPTIONEN



Aktive Sitzbelüftung vorn 453

900,00 €

Die Vorteile auf einen Blick:

- Erhöhung des Sitzkomforts bei angenehmer Kühlleistung
- Vermeidung von Schwitzen und Ermüden
- dreistufig einstellbare Belüftungsstärke
- Lüfter in Sitzflächen geräuscharm und nicht spürbar
- Einsatz eines neuartigen Klimasystems

Spürbar angenehmer Sitzkomfort: Die Aktive Sitzbelüftung von Sitzflächen und Sitzlehnen vorn sorgt permanent für einen Luftaustausch in den Sitzpolstern, reduziert die Transpiration und wirkt einer frühzeitigen Ermüdung entgegen.

Dabei kommt ein neuartiges System zum Einsatz: Axiallüfter in den Schaumteilen der Rückenlehne und Lüfter unterhalb der Sitzfläche saugen die kalte Innenraumluft am Körper vorbei in den Sitz an, während gleichzeitig warme Luft vom Körper weggesaugt wird. Die Lüfter in den Sitzflächen sind nicht spürbar und arbeiten angenehm geräuscharm. Neben dem homogenen Komforteindruck wird die Kühlleistung des Systems als besonders effektiv und angenehm empfunden. Die Intensität der Aktiven Sitzbelüftung lässt sich in drei Stufen per Schalter, BMW Controller und Control Display variabel einstellen. Bei starker Sonneneinstrahlung und entsprechender Aufheizung des Fahrzeuginnenraums sorgt die höchste Belüftungsstufe in sehr kurzer Zeit für ein angenehmes Sitzklima. Um ein Unterkühlen zu vermeiden und eine gesunde und angenehme Sitztemperatur im Dauerbetrieb gewährleisten zu können, ist die Aktive Sitzbelüftung zudem an die Sitzheizung gekoppelt.



Aktiver Fußgängerschutz 8TF

Serienausstattung

Der aktive Fußgängerschutz besteht aus der aktiven Motorhaube, die sich bei einem Unfall selbsttätig anhebt. Auf diese Weise wird die Aufprallenergie abgebaut und das Verletzungsrisiko insbesondere im Kopf- und Oberkörperbereich reduziert.



Alarmanlage 302

Serienausstattung

Die Alarmanlage mit Diebstahlsicherung schützt das Fahrzeug mit einem lauten Signalton vor Diebstahl und reagiert auch sofort bei versuchtem Räderraub. Das mit Ver- und Entriegeln des Fahrzeugs aktivierte und deaktivierte System überwacht alle Türen sowie Motorhaube, Heckklappe und Innenraum. Es verfügt zudem über einen Neigungsalarmgeber sowie eine Notstromsirene.



Automatische Heckklappenbetätigung 316

Serienausstattung

Die Vorteile auf einen Blick:

- bequemes, automatisches Öffnen der Heckklappe auf Knopfdruck
- maximale Öffnung der Heckklappe einstellbar
- geräuscharmes Schließen der Heckklappe

Die Automatische Heckklappenbetätigung bietet einladenden Komfort. Damit lässt sich die Heckklappe des BMW wahlweise per Fernbedienung oder per Knopfdruck vom Cockpit aus elektrisch öffnen und schließen. Die Heckklappe kann jedoch auch wie gewohnt über den Heckklappengriff außen geöffnet und mit einem Druck auf die Taste in der Heckklappen-Innenverkleidung geschlossen werden. Um ein Anschlagen der Heckklappe beispielsweise in Tiefgaragen zu vermeiden, ist die Endposition der Heckklappe variabel über das iDrive-Menü einstellbar. Zusätzliche Sicherheit gewährleisten ein integrierter Einklemmschutz und ein akustisches Warnsignal.



BMW Display Key 3DS

Serienausstattung

Die Vorteile auf einen Blick:

- Fernbedienung vieler Fahrzeugfunktionen
- Touch-Display für einfache Bedienung
- Schlüsselfunktionen unabhängig von Dateninfrastruktur gewährleistet (z. B. Mobilfunknetz)
- dynamisches und wertiges Schlüsseldesign

Dynamisch geformt und hochwertig verarbeitet zeigt der BMW Display Key diverse Statusdaten des Fahrzeugs an und erlaubt sogar die Bedienung ausgewählter Funktionen über das integrierte Touch-Display.

So lassen sich die Uhrzeit, die Füllmenge des Tanks und die aktuelle Reichweite, Servicehinweise sowie der jeweilige Status der Zentralverriegelung oder der Fenster ablesen. Darüber hinaus ist die Ausstattung Standheizung über den BMW Display Key bedienbar.

Der BMW Display Key kann – in Verbindung mit der Ausstattung Telefonie mit Wireless Charging – drahtlos aufgeladen werden. Der BMW Display Key ersetzt einen der beiden serienmäßigen ID-Geber.



BMW Live Cockpit Professional 6U3

Serienausstattung

Die Vorteile auf einen Blick:

- erhöhter Komfort und verbesserte Bedienbarkeit durch großflächigen Displayverbund
- voll digitales, frei programmierbares Instrumentendisplay
- lernendes Navigationssystem
- automatische Aktivierung personenbezogener Einstellungen
- Vielzahl an Digital Services wie Remote Software Upgrade

Wesentliche Bestandteile des BMW Live Cockpit Professional mit lernendem Navigationssystem sind das hochauflösende frei programmierbare Instrumentendisplay mit einer beeindruckenden Bildschirmdiagonale von 12,3" hinter dem Lenkrad sowie das 12,3" große Control Touch-Display.

Für die intuitive Bedienung des BMW Operating System 7 stehen die natürliche Interaktion mit dem BMW Intelligent Personal Assistant, der bewährte BMW Controller, Bedienelemente am Lenkrad oder die Touchbedienung am Control Display zur Auswahl. Das Multimediasystem beinhaltet zwei USB-Anschlüsse zum Laden von mobilen Endgeräten und zur Übertragung von Daten (z. B. Mediaplayer) sowie eine Bluetooth-/WLAN-Schnittstelle. Die Fahrererkennung zur Aktivierung personenbezogener Einstellungen erfolgt automatisch über den Fahrzeugschlüssel, den optionalen Digital Key oder durch Benutzerauswahl im Control Display in Kombination mit einer persönlichen PIN. Per Bluetooth lassen sich zwei Mobiltelefone und ein Audioplayer zugleich verbinden. Außerdem werden auch das Kontaktbild und die Nachrichten synchronisiert.

Profitieren Sie vom großen Angebot an Digital Services. Mit dem Remote Software Upgrade erhält Ihr BMW ganz einfach over the air die aktuelle Fahrzeugsoftware. Over the air bzw. per USB-Stick halten Sie auch Ihr Kartenmaterial auf dem aktuellen Stand. Voll vernetzt sind Sie mit dem Connected Package Professional. Es ermöglicht Ihnen u. a., über Remote Services aus der Ferne auf Ihr Fahrzeug zuzugreifen. Mit der Smartphone Integration haben Sie aus Ihrem BMW Zugriff auf Ihre iPhone bzw. Android Smartphone Apps.



Connected Package Professional 6C4

Serienausstattung

Die Vorteile auf einen Blick:

- vier wichtige Services, die die Fahrt einfacher und komfortabler machen
- ein preiswertes Paket für mehr Kontrolle, Komfort und Konnektivität im Fahrzeug
- nahtlose Integration des Smartphones, ob Apps oder Musikstreaming-Dienst Spotify
- die BMW Maps Dienste Connected Navigation und Connected Parking im Doppelpack

Komfortabel unterwegs: Mit den digitalen Services des Connected Package Professional wird jede Fahrt bequemer und entspannter.

Connected Navigation als Bestandteil von BMW Maps sucht automatisch den schnellsten Weg zum Ziel und informiert Sie über Verzögerungen im Verkehr. Sie wollen einen Parkplatz nah an Ihrem Ziel? Der Parkplatzassistent als Bestandteil von Connected Parking schlägt Ihnen die besten Parkoptionen vor.

Dank Connected Music und dem Partner Spotify haben Sie Ihre Lieblingsmusik immer mit dabei und streamen dabei über die verbaute SIM-Karte in Ihrem BMW.

Die wichtigsten Apps Ihres Smartphones auch im BMW nutzen? Mit der Smartphone Integration unterstützt Ihr BMW Apple CarPlay und Android Auto mittels kabelloser Verbindung von Smartphone und Fahrzeug. Dadurch können Sie bequem gewohnte Funktionen und verschiedene Apps im Fahrzeug nutzen.

Mit den In-Car Experiences kümmert sich Ihr BMW zudem um Ihr Wohlbefinden. Auf Wunsch kann er z. B. nach einem Tag voller Stress für Entspannung sorgen.

Smartphone Integration ist dauerhaft im Fahrzeug verfügbar. Die Laufzeit für Connected Music, In-Car Experiences und die Onlinefunktionen für BMW Maps beträgt jeweils drei Jahre.



ConnectedDrive Services 6AK

Serienausstattung

Die Vorteile auf einen Blick:

- Betreten der digitalen Welt von BMW
- die Datenverbindung erfolgt über die verbaute SIM-Karte im Fahrzeug
- mit Fahrzeug-Apps wie News und Wetter stets auf dem Laufenden
- ConnectedDrive Services ist die Voraussetzung zur Buchung weiterer digitaler Dienste

Nachrichten, Wetter, und weitere Dienste nutzen. Mit den ConnectedDrive Services ist das kein Problem und erfolgt direkt über die im Fahrzeug verbaute SIM-Karte. Das Basispaket vernetzt Sie und Ihr Fahrzeug mit der digitalen Welt von BMW und ist Voraussetzung, um weitere digitale Dienste von ConnectedDrive buchen zu können. Informieren Sie sich von unterwegs mit der News-App über die wichtigsten Nachrichten des Tages und halten Sie sich mit der Wetter-App über die Witterungsverhältnisse auf Ihrer Route oder am Zielort auf dem Laufenden. Was ist die Höchstgeschwindigkeit auf der Autobahn in Rumänien? Wie viele Warnwesten sind in Italien vorgeschrieben? Mit der Länderinfo-App wissen Sie auf Reisen und im Ausland sofort Bescheid.



DAB-Tuner 654

Serienausstattung

Die Vorteile auf einen Blick:

- erweiterte Senderauswahl
- verbesserter Klang
- Anzeige von Zusatzinformationen auf dem Display

Dank des digitalen Radioempfangs bietet der DAB-Tuner eine große Senderauswahl und empfängt zudem zahlreiche Spartenprogramme. Für eine noch bessere Empfangs- und Tonqualität ist er DAB+ fähig mit modernster Empfangstechnik ausgelegt. Außerdem zeigt das Display nützliche Zusatzinformationen wie Titel und Interpret an.



Fernlichtassistent 5AC

Serienausstattung

Die Vorteile auf einen Blick:

- automatisches Auf- und Abblenden
- hoher Komfort durch Fahren mit permanent eingeschaltetem Fernlicht
- Verhinderung des Blendens anderer Fahrzeuge

Der serienmäßige Fernlichtassistent entlastet Sie bei Dunkelheit durch automatisches Auf- und Abblenden bei entgegenkommendem und vorausfahrendem Verkehr und verhindert so ein Blenden anderer Verkehrsteilnehmer. Bei ausreichender Straßenbeleuchtung blendet er automatisch ab.

Eine Kamera im Bereich des Innenspiegels registriert das Scheinwerferlicht anderer Fahrzeuge bereits in einer Entfernung von 700 m. Heckleuchten eines vorausfahrenden Fahrzeugs erkennt das System ab einer Entfernung von 400 m. Kommt ein Fahrzeug entgegen oder werden die Heckleuchten eines vorausfahrenden Fahrzeugs erkannt, blendet das System automatisch ab und anschließend bei freier Straße wieder auf. Dadurch können Sie das Fernlicht permanent eingeschaltet lassen, sodass Sie bei Dunkelheit besonders komfortabel und sicher unterwegs sind.



Gesetzlicher Notruf 6AF

Serienausstattung



Integral-Aktivlenkung 2VH

Serienausstattung

Die Vorteile auf einen Blick:

- wendiger und agiler bei niedriger Geschwindigkeit
- höhere Fahrstabilität und mehr Komfort ab 60 bis 80 km/h
- kleinerer Wendekreis für leichtere Fahrmanöver besonders im Stadtverkehr
- zusätzliches Plus an Fahrstabilität und Bremswegverkürzung auf unterschiedlich griffigen Fahrbahnoberflächen

Die Integral-Aktivlenkung kombiniert eine lenkwinkelabhängige, variable Übersetzung an der Vorderachse mit mitlenkenden Hinterrädern. Die inkludierte Servotronic-Funktion passt die Lenkkraftunterstützung optimal an die jeweilige Fahrgeschwindigkeit an. Dabei haben Sie die Möglichkeit, das Lenkniveau über den Fahrerlebnisschalter sportlich oder komfortorientiert einzustellen.

Die variable Lenkübersetzung an der Vorderachse reduziert bei großen Lenkwinkeln, z. B. beim Rangieren, den Lenkaufwand, die Lenkung ist dadurch direkter. Bei kleinen Lenkbewegungen und hohen Geschwindigkeiten, z. B. bei Autobahnfahrt, ist die Lenkung indirekter und erhöht damit Zielgenauigkeit und Sicherheit.

Die Hinterradlenkung bietet im unteren Geschwindigkeitsbereich durch gegensinniges Lenken ein zusätzliches Plus an Wendigkeit und Agilität. Ab etwa 60 bis 80 km/h lenken die Hinterräder gleichsinnig mit, um Fahrstabilität und Komfort zu erhöhen. In kritischen Fahrsituationen, z. B. beim Übersteuern, kann die Integral-Aktivlenkung durch gezieltes Lenken an den Hinterrädern das Fahrzeug zusätzlich stabilisieren. Auch beim Bremsen auf unterschiedlich griffigen Fahrbahnen sorgt das System durch aktives Gegenlenken für mehr Stabilität und kürzere Bremswege.



Komfortzugang

Serienausstattung

322

Die Vorteile auf einen Blick:

- schlüssellose automatische Ent- und Verriegelung der Türen
- berührungsloses komfortables Öffnen der Heckklappe
- Welcome-Inszenierung ab 2,5 m Annäherung
- Vorfeldbeleuchtung und beleuchtete Türgriffe
- einfaches Ent- und Verriegeln des Fahrzeugs mit BMW Digital Key

Innovativer Bedienungskomfort – der Komfortzugang ermöglicht es Ihnen, die Türen des Fahrzeugs zu entriegeln, ohne dass dazu der Fahrzeugschlüssel benutzt werden muss. Verlassen Sie es und entfernen Sie sich, werden die Türen automatisch wieder verriegelt. Beides kann über die Menüführung zunächst aktiviert bzw. wieder deaktiviert werden. Bei Annäherung an das Fahrzeug wird zudem ein Begrüßungslicht inszeniert.

Im Ausstattungsumfang enthalten ist auch das berührungslose Öffnen und Schließen der Heckklappe. Dabei geben Sie mit einer kurzen, unter die hintere Stoßstange gerichteten Fußbewegung im mittleren Heckbereich den Impuls zum Öffnen oder Schließen der Gepäckraumklappe. Die Funktionalität ist natürlich nur gegeben, wenn Sie den Fahrzeugschlüssel mit sich führen.

Darüber hinaus kann BMW Digital Key auf Ihrem Smartphone – sofern kompatibel – eingerichtet werden, der die Funktionen des Schlüssels übernimmt. Nach der Entriegelung und dem Einsteigen lässt sich der Motor wie gewohnt per Druck auf den Start-/Stopp-Knopf starten, wenn das Smartphone in der Smartphone-Ablage liegt. Auch können Sie bis zu fünf Personen mit kompatibelem iPhone zur Nutzung Ihres BMW berechtigen. Hierbei lassen sich u. a. die Antriebsleistung und die Höchstgeschwindigkeit z. B. für Fahranfänger beschränken.

Und sollten Sie bei einem Servicetermin Ihren Schlüssel übergeben müssen, können Sie auf die mitgelieferte Key Card zurückgreifen, die bei Bedarf aktiviert und deaktiviert werden kann.



M Aerodynamikpaket 715

Serienausstattung

Die Vorteile auf einen Blick:

- sportliche Akzente an Front, Seiten und Heck
- modifizierte Luftführung

Das serienmäßige M Aerodynamikpaket unterstreicht optisch die Sportlichkeit des Fahrzeugs und modifiziert die Luftführung. Es beinhaltet eine Frontschürze mit vergrößerten Lufteinlässen, spezifische Seitenschweller sowie eine Heckschürze mit Diffusoreinsatz in Dark Shadow metallic.



M Hochglanz Shadow Line 760

Serienausstattung

Die Vorteile auf einen Blick:

- Außendesign mit sportlich-eleganter Note
- hochwertige Anmutung durch Details in Schwarz hochglänzend

Die serienmäßige M Hochglanz Shadow Line enthält zahlreiche Ausstattungsdetails in Schwarz hochglänzend. Hierzu zählen der Rahmen des Air Breather, die Fensterrahmen sowie der Spiegelfuß. Das Air Breather Inlay ist in Perlglanz Chrom ausgeführt.



M Lederlenkrad

Serienausstattung

710

Die Vorteile auf einen Blick:

- ideale Haptik und ansprechende Optik
- sportlich-direktes Lenkgefühl
- Schaltwippen für ein gesteigertes Fahrerlebnis
- Multifunktion für die bequeme Bedienung zahlreicher Fahrzeugfunktionen
- offene 6-Uhr-Speiche

Das serienmäßige M Lederlenkrad inkl. Multifunktion und eines integrierten Fahrersairbags ist im 3-Speichen-Design ausgeführt. Mit einem verstärkten Lenkradkranz in Leder 'Walknappa' Schwarz mit exklusiver Naht in M Farben und ausgeformten Daumenauflagen liegt es perfekt in der Hand und vermittelt ein sportlich-direktes Lenkgefühl. Schaltwippen am Lenkrad ermöglichen äußerst schnelle Gangwechsel und bieten damit ein besonders dynamisches Fahrerlebnis. Dank Multifunktion können Sie zahlreiche Fahrzeugfunktionen komfortabel bedienen, ohne die Hände vom Lenkrad nehmen zu müssen. Ein M Emblem auf dem Lenkradkranz sowie ein offenes Design an der 6-Uhr-Speiche verweisen auf die sportliche Performance des Fahrzeugs.



M Leuchten Shadow Line

0,00 €

3MF

Die M Leuchten Shadow Line beinhalten eine schwarze Einfassung über den Hauptscheinwerfern und sorgen so für eine dunkle und sportliche Erscheinung.



M Sportdifferenzial 2T4

Serienausstattung

Die Vorteile auf einen Blick:

- optimierte Traktion und Fahrstabilität unter allen Bedingungen
- erstklassiger Grip und spurtreues, perfektes Handling
- dynamischeres Fahrerlebnis bei verbesserter Fahrzeugkontrolle
- optimale Vernetzung mit den Querdynamik-Regelfunktionen des Fahrzeugs
- abhängig von Fahrerlebnisschalter- und DSC-Modus traktionsorientierte bis maximal fahrdynamisch-sportliche Ausprägung

Das M Sportdifferenzial mit variabler Verteilung des Antriebsmoments zwischen den Hinterrädern optimiert Traktion und Fahrstabilität beim dynamischen Spurwechsel und Herausbeschleunigen aus Kurven, bei hoher Kurvengeschwindigkeit sowie unterschiedlicher Straßenbeschaffenheit, sogar auf Schnee, Schotter und Eis. Selbst bei hoher Querbeschleunigung sorgt es für ein präzises Handling. Die permanente, stufenlose Differentialsperrenregelung führt zu einem dynamischeren Fahrerlebnis bei gleichzeitig verbesserter Fahrzeugkontrolle.

Die Traktionsoptimierung erfolgt über eine elektronisch gesteuerte Lamellensperre zur Reduzierung der Drehzahlunterschiede zwischen den Hinterrädern. Dabei ist das aus dem Motorsport kommende System über eine elektronische Steuereinheit optimal mit allen Querdynamik-Regelfunktionen des Fahrzeugs vernetzt und sorgt proaktiv bei jedem Fahrzustand für eine situationsgerechte variable Nutzung des Sperrmoments. In Abhängigkeit von Fahrerlebnisschalter- und DSC-Modus reicht die Bandbreite von traktionsorientierter bis hin zu maximal fahrdynamisch-sportlicher Ausprägung. So sorgt das M Sportdifferenzial für optimalen Grip sowie ein spurtreues, perfektes Handling und verwandelt die Antriebskraft des Motors nahezu verlustfrei in Vortrieb.



M Sportsitze für Fahrer und Beifahrer

650,00 €

711

Die Vorteile auf einen Blick:

- optimaler Halt bei sportlicher Fahrweise
- Schalensitzcharakter
- teilintegrierte Kopfstützen
- vielfach einstellbar
- betont sportliche Ausprägung des Innenraums

Die vielfach einstellbaren M Sportsitze mit Schalensitzcharakter und teilintegrierter Kopfstütze bieten Ihnen und Ihrem Beifahrer exzellenten Seitenhalt sowie maximalen Komfort. Zusätzlich lässt sich die Lehnenbreite individuell einstellen und die beiden Kopfstützen sind elektrisch höhenverstellbar. Mit ihrer stark ausgeprägten Kontur und Details wie schwarzem M Logo, M Sicherheitsgurten sowie der Perforation in den Sitz- und Lehnenmittelbahnen unterstreichen die M Sportsitze zudem den sportlichen Charakter des Interieurs.



Modellschriftzug Entfall

0,00 €

320

Der Schriftzug am Heck für die Motorisierung, der Schriftzug für die Ausstattungsvariante sowie der xDrive Schriftzug bei xDrive Modellen entfallen.



Nackenwärmer

650,00 €

4NH

Die Vorteile auf einen Blick:

- komfortables Fahrerlebnis bei geöffnetem Dach auch bei kalten Temperaturen
- angenehme Wärmung von Kopf, Nacken und Schultern
- Regelung angepasst an Geschwindigkeit und Temperatur
- drei wählbare Temperaturstufen für Fahrer und Beifahrer

Der Nackenwärmer sorgt für ein besonders komfortables Fahren, indem er Kopf und Schultern angenehm wärmt. Bei geöffnetem Dach regelt das in die Kopfstützen der Vordersitze integrierte Warmluftsystem geschwindigkeits- und temperaturabhängig Heizleistung und Luftmenge. So lässt sich auch mit zunehmender Geschwindigkeit oder bei sinkender Außentemperatur das besondere Cabriolet-Feeling genießen, ohne dass sich Verspannungen einstellen.

Sie und Ihr Beifahrer können eine von drei Temperaturstufen individuell wählen. Bedient wird der Nackenwärmer über Tasten am Cabrioletverdeckschalter auf der Mittelkonsole. So kann der Nackenwärmer von beiden Vordersitzen aus leicht bedient werden.



Notlaufeigenschaften

0,00 €

258

Die Reifen mit Notlaufeigenschaften springen im Pannenfall dank ihrer verstärkten Flanken nicht von der Felge und erlauben so die Weiterfahrt bis zur nächsten Werkstatt.



Radschraubensicherung

Serienausstattung

2PA

Die Radschraubensicherung für Leichtmetallräder bietet wirksamen Schutz vor einem Raddiebstahl. Sie umfasst vier Radsicherungsschrauben mit spezieller BMW Formgebung, die sich nur mit dem im Lieferumfang enthaltenen Spezialwerkzeug öffnen lassen.



Reifendruck-Kontrolle 2VB

Serienausstattung

Die Reifendruck-Kontrolle informiert Sie jederzeit über den exakten Luftdruck der Reifen und warnt automatisch bei Druckverlust. Dazu erfasst das System per Sensor diese Werte an jedem Reifen und übermittelt diese per Funk an ein Steuergerät. So zeigt die Reifendruck-Kontrolle sowohl schleichende als auch schnelle Druckverluste an.



Soft-Close-Automatik für Türen 323

Serienausstattung

Die Vorteile auf einen Blick:

- sicheres und bequemes Schließen der Türen auch bei beengtem Platz
- automatisches Zuziehen ohne Kraftaufwand und Zuschlaggeräusch
- Verhinderung nicht richtig geschlossener Türen

Die Soft-Close-Automatik für die Türen bringt die Raffinesse und die Souveränität des Fahrzeugs bestens zum Ausdruck. Sie ermöglicht ein bequemes und sicheres Schließen der Türen ohne viel Kraftaufwand und störende Zuschlaggeräusche. Versehentlich nicht richtig geschlossene Türen werden automatisch zugezogen. Wenn beispielsweise in engen Parklücken wenig Platz zum Schließen einer Tür ist, dann genügt es, diese am Schloss anzulehnen, bis sie leicht einrastet. Über einen Sensor am Türschloss wird anschließend die Soft-Close-Automatik automatisch aktiviert, und ein Elektromotor zieht die Tür sanft und ohne lautes Zuschlaggeräusch vollständig zu. Der elektromechanische Schließvorgang läuft aus Sicherheitsgründen nach jedem Türschließen ab.



Steuerung EfficientDynamics 1CB

Serienausstattung



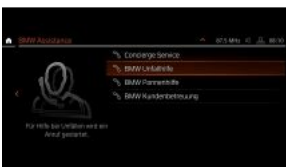
Telefonie mit Wireless Charging 6NW

Serienausstattung

Die Vorteile auf einen Blick:

- Ladeschale mit drahtloser Ladefunktion
- besserer Mobilfunkempfang
- bessere Freisprechqualität durch zweites Mikrofon

Die Telefonie mit Wireless Charging umfasst eine Ladeschale mit drahtloser Ladefunktion. Eine Dachantennenverbindung sorgt für besseren Mobilfunkempfang, ein zweites Mikrofon für eine bessere Freisprechqualität bei Ihnen und Ihrem Beifahrer. Darüber hinaus werden durch das zweite Mikrofon Störgeräusche aus dem Beifahrer- und Fondbereich effektiv ausgeblendet.



Teleservices 6AE

Serienausstattung

Die Vorteile auf einen Blick:

- mehr Sicherheit durch selbstständige Servicebedarfsermittlung
- selbstständige Übermittlung der Bedarfsinformation an Sie und Ihren BMW Servicepartner
- proaktive Terminvereinbarung durch den BMW Servicepartner
- kürzere Servicedauer durch effiziente Serviceplanung und -abwicklung
- schnelle Unterstützung dank Pannenhilfe

Der nächste Servicetermin, Fahrzeugcheck oder Ölwechsel? Mit Teleservices weiß Ihr BMW, wann die nächste Inspektion fällig ist. Bei Instandhaltungsbedarf oder im Fall einer Störung versorgt er Sie und Ihren bevorzugten Servicepartner mit allen relevanten Informationen. Noch bevor Ihr BMW Servicepartner Sie zur Terminvereinbarung anruft, kennt er bereits den Zustand Ihres Fahrzeugs. Er kann dadurch entsprechende Ersatzteile bestellen und Ihr Anliegen schneller bearbeiten. Dies verkürzt Ihre Wartezeit.

Auch außerplanmäßige Servicetermine, wie etwa bei abgenutzten Bremsen, erkennt das System rechtzeitig und schickt die notwendigen Informationen weiter. So können Mängel schnell behoben werden. Sie müssen sich um nichts mehr kümmern und Ihr BMW bleibt einsatzbereit.

Sie haben unerwartet eine Panne? Auch dabei unterstützt Sie Teleservices mithilfe der Pannenhilfefunktion und sorgt dafür, dass Sie schnellstmöglich wieder fahrbereit sind.



WLAN Hotspot

Serienausstattung

6WD

Die Vorteile auf einen Blick:

- unterwegs im Fahrzeug mit Höchstgeschwindigkeit surfen
- europaweite Nutzung
- stabiles und zuverlässiges Netz für Videokonferenzen, Foto-Downloads und Video-Streaming
- Zugriff auf den Hotspot für bis zu zehn Endgeräte
- die Datenübertragung erfolgt mittels im Fahrzeug verbauter SIM-Karte

Sie müssen unterwegs an einer Videokonferenz teilnehmen oder die finale Version der Powerpoint-Präsentation verschicken? Mit dem WLAN Hotspot surfen Sie im Fahrzeug in LTE-Höchstgeschwindigkeit (soweit netzabhängig verfügbar). Auf bis zu zehn Endgeräten können Sie und Ihre Mitreisenden auf den Hotspot zugreifen, ohne dabei das Datenvolumen Ihres Mobilfunkvertrags zu belasten. Die passwortgeschützte Highspeed-Verbindung wird über die verbaute SIM-Karte in Ihrem BMW und der Dachantenne hergestellt. Das garantiert europaweit eine schnelle, sichere und stabile Datenübertragung, die es Ihnen erlaubt, Videos zu streamen, Bilder herunterzuladen oder Online-Games zu spielen. Um die Datenverbindung zum WLAN Hotspot nutzen zu können, benötigen Sie als ConnectedDrive Nutzer ein HotSpot Drive Kundenkonto bei unserem Partner, der Deutschen Telekom AG.



Warndreieck und Verbandkasten

Serienausstattung

428

Das Warndreieck inkl. Erste-Hilfe-Set dient der Absicherung von Unfall- oder Pannenstellen. Es ist sicher im Gepäckraum untergebracht.



Wärmekomfort Paket vorne **4HB**

399,99 €

Die Vorteile auf einen Blick:

- angenehmer Wärmekomfort bei Sitzen, Armauflagen und Lenkrad
- individuell für jeden Sitz mehrstufig einstellbar
- bequeme Bedienung über iDrive-Menü und Sitzheizungstaster

Das Wärmekomfort Paket vorn sorgt für wohlige Wärme auch an Armen und Händen und steigert damit den Sitzkomfort besonders in der kalten Jahreszeit. Zum Wärmekomfort Paket gehören neben einer Sitzheizung in den Vordersitzen auch beheizte Armauflagen in den Türen und auf der vorderen Mittelkonsole sowie eine Lenkradheizung.

Die Sitze werden an der Sitzoberfläche und der Rückenlehne beheizt. Dabei lässt sich die Temperatur individuell für jeden Sitz mehrstufig einstellen. Die Beheizung der Armauflagen kann für jeden Sitz getrennt über das iDrive-Menü bzw. das Touch Display zugeschaltet werden. Die gewählte Einstellung der Sitzheizung bestimmt dann gleichzeitig auch die Beheizungstemperatur der Armauflagen in den Türen vorn und auf der vorderen Mittelkonsole sowie des Lenkrades. Aktiviert wird die Beheizung per Sitzheizungstaster.



Ölwartungsintervall 30000 km / **24 Monate** **8KA**

Serienausstattung

SERIENAUSSTATTUNG

Der folgende Text berücksichtigt nicht die gewählte Motorisierung und Ausstattung.

1. Passive Sicherheit

Der Bremsassistent verkürzt den Bremsweg durch maximale Bremskraftverstärkung. Bremsen Sie in einer kritischen Situation ruckartig, baut der Bremsassistent unabhängig von Ihrem Pedaldruck binnen Sekundenbruchteilen automatisch den maximalen Bremsdruck auf und verkürzt dadurch den Bremsweg des Fahrzeugs deutlich.

Als zentraler Bestandteil von BMW EfficientLightweight kommt in ausgewählten Bereichen der Karosserie der innovative Werkstoff Carbon (kohlefaserverstärkter Kunststoff, CFK) zum Einsatz. Dieses besonders leichte und hochfeste Material senkt das Fahrzeuggewicht sowie den Verbrauch und begünstigt eine höhere Fahrdynamik.

Der präventive Insassenschutz Active Protection umfasst zahlreiche Systeme zur Vermeidung von Unfällen oder Minderung ihrer Folgen.

Das Überrollschutzsystem vergrößert im Falle eines Überschlags den Überlebensraum im Fahrzeuginnenen. Der integrierte Crash-Sensor lässt bei drohender Unfallsituation binnen Millisekunden zwei stabile Bügel aus ihrer Versenkung hinter der Rücksitzbank hervorschnellen. Gemeinsam mit dem Windschutzscheibenrahmen schützen sie so die Fahrzeuginsassen.

2.1 Außendesign

Die M Sportfrontschürze mit Spoilerlippe verstärkt den sportlich-dynamischen Eindruck und verbessert die Aerodynamik des Fahrzeugs. Durch die Öffnungen wird der Luftstrom gezielt an die Außenseiten der Vorderräder geleitet. Der entstehende Luftvorhang (Air Curtain) verhindert Turbulenzen im Bereich der Radhäuser und reduziert so den Luftwiderstand.

Zwei Auspuffendrohre sind jeweils rechts und links in die Heckschürze integriert und in eine rautenförmige, schürzenfeste Blende in Cerium Grey eingefasst.

Der Modellschriftzug befindet sich auf der Heckklappe rechts, eine mögliche xDrive Kennzeichnung auf der Heckklappe links.

Die Exterierelemente wie Spiegelkappen, Schriftzüge, Endrohrblenden, Inlay des Air Breathers, Nierenrahmen und Nierenstäbe sind als Kontrast zur Wagenfarbe in Galvanik Cerium Grey gehalten. Sie fügen sich harmonisch in das dynamische Gesamtbild ein und unterstreichen das sportliche Erscheinungsbild des Fahrzeugs.

Das Frontziergitter mit Nieren-Längsstäben und Nierenrahmen ist in Cerium Grey gehalten, die Lamellen der Luftklappensteuerung in Schwarz hochglänzend. Die Active Air Stream Niere öffnet und schließt die Luftklappen je nach Kühl- und Klimatisierungsbedarf und sorgt zugleich für eine optimale Aerodynamik.

Die BMW Niere 'Iconic Glow' setzt eindrucksvolle optische Highlights. Mit ihrer innovativen LED-Wasserfallbeleuchtung ermöglicht sie aufsehenerregende Lichtinszenierungen – beispielsweise während der Fahrt oder beim Öffnen und Schließen Ihres Fahrzeugs.

2.4 Verdecke

Das schwarze Stoffverdeck fügt sich dank der neuen Spannbügeltechnologie harmonisch in die dynamische Linienführung des Fahrzeugs ein. Auf Knopfdruck öffnet und schließt es sich elektrisch auch während der Fahrt mit bis zu 50 km/h in rund 15 Sekunden. Zu den herausragenden Eigenschaften des extrem hochwertig verarbeiteten Verdecks zählt die exzellente Geräuschdämmung.

Der mehrlagig gefütterte Verdeckstoff des neuen Spannbügelverdecks sorgt für eine herausragende Akustik- und Wärmedämmung. Selbst während der Fahrt gewährleistet das geschlossene Verdeck im Innenraum ein ähnlich niedriges Geräuschniveau wie ein Stahldach.

Mit der vollautomatischen Verdeckbetätigung lässt sich das Verdeck ganz bequem per Schalter in der Mittelkonsole in rund 15 Sekunden öffnen und schließen – auch während der Fahrt mit einer Geschwindigkeit von bis zu 50 km/h.

5.5 Innendesign

Passgenaue, schmutz- und wasserabweisende Fußmatten in Velours schonen den Bodenteppich, erleichtern die Reinigung und schaffen ein wertiges Bild.

Die M Einstiegsleisten mit beleuchtetem M Schriftzug begrüßen Sie und Ihre Mitfahrer bereits beim Einsteigen.

Die Einstiegsleisten mit beleuchtetem M850i Schriftzug sowie dem Hinweis auf Carbon Core betonen den sportlich-eleganten Charakter des Fahrzeugs. Die edel anmutenden Einleger mit Aluminium-Dekorfläche in Mattoptik stimmen bei geöffneter Tür auf das bevorstehende Fahrerlebnis ein.

Die Instrumententafel, die Türbrüstungen und die Verdeckklappe sind mit schwarzem Leder 'Walknappa' bezogen und mit einer Kontrastnaht versehen.

6.1 Licht und Sicht

Das Ambiente Licht erzeugt durch zahlreiche LED-Leuchten eine angenehme Lichtstimmung im Innenraum und ein besonderes Raumgefühl bei Dunkelheit. Farben, Helligkeit und Farbszenarien lassen sich individuell einstellen. Die Ausstattung umfasst Kontur- und Kartentaschenbeleuchtung sowie Lichtleiter in der Mittelkonsole.

Die Außenspiegel mit asphärischen Gläsern sind elektrisch einstellbar sowie beheizbar und verfügen über eine elektrische Anklappfunktion.

Dynamische Bremsleuchten mit Blinkfunktion signalisieren dem folgenden Verkehr eine Vollbremsung. Sie erleichtern so anderen Verkehrsteilnehmern, ein leichtes Abbremsen sofort von einer Vollbremsung zu unterscheiden – und helfen somit, Auffahrunfälle zu verhindern.

Die sportlich flachen Scheinwerfer mit Tagfahrlicht, Abblend- und Fernlicht sowie Blinker sind in langlebiger, energiesparender LED-Technik ausgeführt. Die LED-Scheinwerfer verfügen zudem über eine automatische Leuchtweitenregulierung und erhöhen mit einer hervorragenden Ausleuchtung und tageslichtähnlicher Lichtfarbe die Sicherheit bei Nacht und schlechter Witterung.

Die zweigeteilten LED-Heckleuchten verwirklichen eine Schlusslichtkombination in präziser 3D-Optik. Die markentypische L-Signatur wird so neu interpretiert und verleiht dem Fahrzeug ein breites Heck mit unverwechselbarem BMW Charakter. Während der Welcome/Goodbye-Licht-Inszenierung wird auch das Schlusslicht hoch- bzw. heruntergedimmt.

Der elegante, rahmenlose Innenspiegel verbessert den Raumeindruck und vergrößert das Sichtfeld nach hinten. Er ist weit oben positioniert, um auch die Sicht durch die Frontscheibe so wenig wie möglich einzuschränken. Das Gehäuse beinhaltet die Sensorik für Regensensor und Fahrlichtsteuerung.

6.2 Antrieb

Der TwinPower Turbo Reihen-6-Zylinder Dieselmotor der neuen Generation bietet dank der Kombination einer Turboladertechnologie mit variabler Turbinengeometrie und CommonRail-Direkteinspritzung eine hohe Leistung sowie vorbildliche Verbrauchswerte.

Die BMW BluePerformance-Technologie senkt den Stickoxidausstoß des Dieselmotors auf ein Minimum, der hohe Wirkungsgrad des Motors bleibt erhalten.

Der BMW TwinPower Turbo 8-Zylinder Benzinmotor kombiniert zwei Turbolader, die vollvariable Ventilsteuerung Valvetronic und die Benzin-Direkteinspritzung High Precision Injection. Er leistet in der Spitze 390 kW (530 PS) bei einem maximalen Drehmoment von 750 Nm. Die beiden Turbolader sind kompakt zwischen den Zylinderbänken positioniert.

Die Vorteile auf einen Blick:

- kraftvoller, sportlicher V8-Sound
- Anpassung der Akustik an Fahrsituation und Fahrerwunsch

Der kraftvolle Sound der M Sportabgasanlage unterstreicht den emotionalen Charakter des Fahrzeugs. Zugleich lässt sich der Klang über zwei elektrisch angesteuerte Abgasklappen an Fahrsituation und Fahrerwunsch anpassen: Die Performance orientierten Fahrprogramme SPORT und SPORT+ werden von einem emotionalen, kernigen V8-Sound untermalt, der die Ladungswechsel auch akustisch besonders eindrucksvoll zur Geltung bringt. Im Modus COMFORT steht eine dezentere, langstreckentaugliche Akustik im Vordergrund, die auch das entspannte Cruisen zu einem angenehmen Hörerlebnis macht. Die elektrische Klappensteuerung, das optimierte Layout der Abgasanlage und der Verzicht auf einen Vorschalldämpfer sorgen zudem für Bestwerte in Sachen Abgasgedrückt.

Der Dieselpartikelfilter filtert Rußpartikel aus dem Abgas und entleert den Filter durch intervallmäßiges Abbrennen des Rußes im Filter. Die katalytische Beschichtung des Filters ermöglicht dies ohne spürbare Erhöhung des Kraftstoffverbrauchs.

Der Start-/Stopp-Knopf dient dem schlüssellosen Starten des Motors, nachdem das Fahrzeug entriegelt wurde. Über ihn wird der Motor auch gestoppt. Der Fahrzeugschlüssel wird automatisch erkannt, ohne dass ein Einschleiben des Schlüssels nötig ist.

Souveräne Kraft, ein seidenweicher Lauf und ein begeisternder Klang kennzeichnen den TwinPower Turbo Reihen-6-Zylinder Benzinmotor aus der neuen Generation der BMW EfficientDynamics Motorenfamilie. Dank Doppel-VANOS, Valvetronic, High Precision Injection und TwinScroll Turbolader präsentiert er sich besonders leistungsstark und effizient.

Ein Topsportler, der Fahrfreude pur vermittelt: Der M TwinPower Turbo 8-Zylinder Benzinmotor zeichnet sich durch eine überlegene Kraftentwicklung und den markanten M typischen Sound aus. Zwei Turbolader, die vollvariable Ventilsteuerung Valvetronic und die Benzin-Direkteinspritzung High Precision Injection sorgen für eine überragende Leistung.

6.4 Fahrdynamik

Die Doppelquerlenker-Vorderachse verbindet ausgezeichnete Fahrdynamik und Agilität mit hohem Komfort und Fahrsicherheit auf jeder Straßenoberfläche.

Der Fahrerlebnisschalter bietet die Wahl zwischen den Modi COMFORT, SPORT und dem auf Effizienz ausgerichteten ECO PRO Modus. Der interaktive Modus ADAPTIVE passt das Adaptive Fahrwerk, die Lenkung und das Steptronic Getriebe kontinuierlich an die aktuelle Fahrsituation an.

Das intelligente Allradsystem BMW xDrive verteilt die Antriebskraft stufenlos und variabel auf die Vorder- und Hinterräder – für ein Plus an Traktion, Fahrdynamik und Fahrsicherheit in allen Fahrsituationen. Für eine nochmals verbesserte Agilität wird durch die elektronisch gesteuerte Kraftverteilung auch einem Unter- und Übersteuern in Kurven entgegengewirkt.

Das Adaptive M Fahrwerk ermöglicht es, die Dämpfercharakteristik der jeweiligen Fahrsituation anzupassen und so die Fahrdynamik und den Abrollkomfort zu steigern. Neben der Standard-Einstellung COMFORT für hohen Fahrkomfort gibt es das Programm SPORT für eine direktere Dämpferauslegung des Systems.

Das integrierte Bremssystem zeichnet sich durch ein sportliches Bremspedalgefühl und besonders schnelle Regeleingriffe aus. Es vereint die Funktionen aus Bremsbetätigung, Bremskraftverstärkung und die des Bremsregelsystems (DSC) in einem kompakten und gewichtsoptimierten Bremsmodul. So realisiert das integrierte Bremssystem kürzeste Anhaltewege.

Das Adaptive M Fahrwerk ermöglicht es, die Dämpfercharakteristik der jeweiligen Fahrsituation anzupassen und so die Fahrdynamik und den Abrollkomfort zu steigern. Neben der Standard-Einstellung COMFORT für hohen Fahrkomfort gibt es das Programm SPORT für eine direktere Dämpferauslegung des Systems.

6.5 Fahrerassistenz

Die Geschwindigkeitsregelung mit Bremsfunktion speichert gewünschte Geschwindigkeiten ab 30 km/h und hält diese auch bei Bergabfahrt – wenn erforderlich, durch einen automatischen Bremseingriff – konstant. Die Bedienung erfolgt über das Multifunktionslenkrad.

Der manuelle Geschwindigkeitsbegrenzer dient zur individuellen Einstellung einer Maximalgeschwindigkeit. Besonders komfortabel ist diese Funktion in Ländern mit genereller Geschwindigkeitsbegrenzung auf Autobahnen. Möchte der Fahrer dennoch schneller fahren, genügt das Durchdrücken des Gaspedals.

7.1 Sitze und Sitzfunktionen

Die Sportsitze für Fahrer und Beifahrer bieten optimalen Halt durch Einstellung von Sitz- und Lehnenneigung sowie Längsrichtung. Ihre höheren Sitz- und Lehnenwangen bieten hervorragende Ergonomie und mehr Seitenhalt bei zügiger Kurvenfahrt.

Sportwagentypisch ist das Cabriolet als 4-Sitzer konzeptioniert.

Die Aktiven Kopfstützen vorn bewegen sich bei einer Kollision in Richtung Kopf, federn diesen ab und minimieren das Risiko eines Schleudertraumas.

7.2 Lenkräder

Das Sport-Lederlenkrad mit drei Speichen und der galvanisierten 6-Uhr-Blende verleiht dem Cockpit einen edlen und sportlichen Look. Die ausgeformten Daumenauflagen bieten dazu eine besonders angenehme und griffige Haptik.

7.3 Klimakomfort und Verglasung

Die Klimaautomatik mit Automatischer Umluft Control (AUC) und 2-Zonen-Trennung ermöglicht es Fahrer und Beifahrer, die Temperatur individuell einzustellen. Die Luftverteilung zwischen Oberkörper, Frontscheibe und Fußraum sowie die Gebläsestärke kann separat geregelt werden. Ein Nanopartikelfilter für Frisch- und Umluft verbessert die Luftqualität.

Die intelligente Klimaautomatik mit 2-Zonenregelung besticht durch einfachste Bedienung und optimalen Klimakomfort. Die automatische Temperaturregelung können Fahrer und Beifahrer getrennt einstellen. Zur Ausstattung zählen u. a. Fondausströmer, Beschlagsensor, Automatische Umluft-Control, Maximales Kühlen sowie eine Standlüftung.

Die leicht getönte Wärme-/Sonnenschutzverglasung an den Seitenscheiben und der Heckscheibe reduziert die Aufheizung des Fahrzeuginnenraums, indem sie einen Teil der einfallenden Infrarotstrahlung reflektiert.

8.1 Funktion, allgemein

Die Vorteile auf einen Blick:

- gesteigerter Komfort durch Schutz vor Zugluft
- einfaches Zusammenfallen und Verstauen
- platzsparende Abmessungen

Zur Steigerung des Komforts schützt das Windschott Fahrer und Beifahrer auch bei hohen Geschwindigkeiten wirksam vor Zugluft im Schulter- und Nackenbereich. Das durchgehende Netz sorgt für ein angenehmes und ungestörtes Cabriolet-Feeling. Wird es nicht benötigt, lässt es sich dank der klappbaren Seitenteile mit wenigen Handgriffen mühelos zusammenfallen und verstauen. Durch das schlanke Packmaß kann es z. B. platzsparend im Kofferraum untergebracht werden.

8.2 Funktion, elektrisch

Die Vorteile auf einen Blick:

- personalisierte Begrüßung auf dem Control Display
- automatische Aktivierung aller personalisierten Fahrzeugeinstellungen
- personalisierte Vorschläge durch den BMW Intelligent Personal Assistant
- Schutz persönlicher Daten vor dem Zugriff anderer Fahrzeugnutzer
- Übertragung individueller Fahrzeugeinstellungen auf andere BMW Fahrzeuge
- automatisches Hinzufügen des Fahrzeugs zur My BMW App und zum My BMW Portal

Mit der BMW ID lädt das Fahrzeug Ihre persönlichen Einstellungen und Sie werden auf dem Display persönlich und bei Auswahl über die My BMW App auch mit individuellem Profilbild begrüßt. Wenn Sie Ihre BMW ID mit dem Fahrzeugschlüssel oder Digital Key verknüpfen, wird Ihre BMW ID mit Ihren persönlichen Einstellungen bereits beim Entriegeln automatisch geladen. So stehen Ihnen direkt beim Einsteigen beispielsweise Ihre letzten Navigationsziele, Shortcuts oder Ihr Lieblingsradiosender zur Verfügung. Je nach Fahrzeugausstattung werden außerdem personalisierte Einstellungen zur Sitz- und Außenspiegelposition oder Fahrassistentenfunktionen aktiviert. Ihre individuellen Einstellungen können Sie in der BMW Cloud speichern und sie so auf andere BMW Fahrzeuge übertragen. Auch der BMW Intelligent Personal Assistant kann Ihnen mit einer aktiven BMW ID personalisierte Vorschläge machen und Sie können ein persönliches Aktivierungswort vergeben. Wenn Sie Ihre BMW ID mit einem Schlüssel verknüpft haben oder eine PIN hinterlegt haben, sind Ihre persönlichen Daten vor dem Zugriff anderer Fahrzeugnutzer sicher geschützt. Zudem können Sie mit Ihrer BMW ID Datenschutzeinstellungen individuell festlegen. Nach der BMW ID Anmeldung im Fahrzeug wird dieses automatisch zur My BMW App und zum My BMW Portal hinzugefügt. Damit können Sie von umfangreichen ConnectedDrive Funktionen profitieren wie Remote Services.

In der Mittelkonsole vorn sowie im Ablagefach der vorderen Armauflage befindet sich jeweils eine 12V-Steckdose.

8.3 Transport und Ablage

Zwei Getränkehalter befinden sich im vorderen Bereich der Mittelkonsole.

Die Durchladefunktion schafft große Flexibilität im Innenraum. Beide Rücksitzlehnteile lassen sich einzeln im Verhältnis 50:50 umklappen, sodass sperrige Gepäckstücke wie Golfbags oder Ski und Snowboards einfach durchgeladen werden können. Entriegelt wird die Durchlade bequem per Hebelzug im Gepäckraum.

Als Ablagemöglichkeiten für verschiedene Gegenstände des persönlichen Gebrauchs stehen neben einem Handschuhfach auch Türtaschen vorn, eine Ablageschale in der Mittelkonsole sowie ein Ablagefach in der Armauflage vorn zur Verfügung.

9.1 Information und Kommunikation

Die Favoritentasten erlauben das individuelle Abspeichern und Abrufen häufig genutzter iDrive-Menüfunktionen wie z. B. Navigation oder Radiosender.

Der BMW Controller, der gut erreichbar auf der Mittelkonsole platziert ist, erlaubt die intuitive Bedienung aller im iDrive-System integrierten Entertainment-, Informations-, Kommunikations- und Navigationsfunktionen.

TECHNISCHE DATEN

- Leistung: 390 kW (530 PS) / 5500–6000 1/min
 - Drehmoment: 750 Nm/1800–4600 1/min
 - 0 auf 100 km/h: 4.1 s
 - Höchstgeschwindigkeit: 250 km/h
 - Breite mit Spiegel/ ohne Spiegel: 2137 (1902) mm
 - Höhe (ohne Sonderausstattung): 1345 mm
 - Länge: 4851 mm
 - Überhang vorne/hinten: 953 mm / 1076 mm
 - Offizielles Gewicht, EU (90 % gefüllter Tank, mit Fahrer): 2125 kg
 - Gewicht (ohne Fahrer): 2050 kg
 - Gewicht (max.): 2515 kg
 - Kofferraumvolumen: 350 L
 - Tankinhalt: 68 L
 - Hubraum: 4395 ccm
 - Lenkübersetzung: 16.4
 - Zylinder: 8
 - Verdichtung: 10.5:1
 - 12V Batterie Kapazität: 92 - 92 Ah
 - Zuladung: 465 kg
 - Anhängelast bis 8% / 12% Steigung: - / - kg
 - Wendekreis (ohne Aktivlenkung): 11.9 m
-

VERBRAUCH

CO2 EMISSIONEN^[3]

Niedrig	411,0 CO2 g/km
Mittel	251,0 CO2 g/km
Hoch	204,0 CO2 g/km
Extra-Hoch	213,0 CO2 g/km
Kombiniert	244,0 CO2 g/km

WLTP Emissions Information

KRAFTSTOFFVERBRAUCH^[2]

Niedrig	18,0 l/100 km
Mittel	11,0 l/100 km
Hoch	9,0 l/100 km
Extra-Hoch	9,3 l/100 km
Kombiniert	10,7 l/100 km

RECHTLICHE INFORMATIONEN

Die Werte bzgl. Kraftstoff- und Energieverbrauch wurden entsprechend WLTP ermittelt.

Für Fahrzeuge, die auf Basis eines in der Zukunft liegenden Datums konfiguriert werden (aktive Selektion eines Produkt- /Preisstanddatums in der Zukunft) sind die angezeigten Produktdaten und Preise vorläufig und können sich bis zum Zeitpunkt der offiziellen und finalen Kommunikation ändern.

Für Fahrzeuge vor Juni 2021 werden die CO2 Werte entsprechend NEFZ angegeben. Für Fahrzeuge ab Juni 2021 werden die CO2 Werte entsprechend WLTP angegeben.

Die Vertraulichkeit und Integrität Ihrer persönlichen Angaben ist uns ein besonderes Anliegen.

Wir werden Ihre Angaben daher sorgfältig und entsprechend den gesetzlichen Bestimmungen zum Datenschutz verarbeiten und nutzen und insbesondere nicht ohne Ihre Zustimmung an Dritte weitergeben.

Sie können unter der E-Mail-Adresse kundenbetreuung@bmw.de oder der Telefonnummer 089 1250 160 00 jederzeit Auskunft über Ihre bei der BMW AG gespeicherten personenbezogenen Daten erhalten und jederzeit deren Berichtigung, Sperrung oder Löschung verlangen.

[1] Angegebene Preise enthalten keine Zulassung, Kennzeichen, Steuer, Versicherung etc.

[2] Der Kraftstoffverbrauch wird in Litern je 100 km angegeben

[3] Reichweite im effizientesten Modus. Die Angaben zu Kraftstoffverbrauch, CO₂-Emissionen und dem Stromverbrauch gelten bei Angaben von Spannbreiten in Abhängigkeit vom gewählten Reifenformat und optionaler Sonderausstattung. Die angegebenen Werte wurden nach dem vorgeschriebenen Messverfahren (Richtlinie 80 / 1268 / EWG in der gegenwärtigen Fassung) ermittelt. Die Angaben beziehen sich nicht auf ein einzelnes Fahrzeug und sind nicht Bestandteil des Angebots, sondern dienen allein Vergleichszwecken zwischen den verschiedenen Fahrzeugtypen. Bei den Preisangaben handelt es sich um unverbindliche Empfehlungen des Herstellers inkl. 19 % MwSt. und exklusive Überführungskosten. Änderungen und Irrtümer vorbehalten. Umfänge und Kombinationsmöglichkeiten können variieren. Verbindliche Auskünfte gibt Ihnen gern Ihr BMW Partner. [3] Angegeben sind jeweils die Werte des Basismodells mit der Getriebeart laut Grundausstattung. Die angegebenen Werte wurden nach dem vorgeschriebenen Messverfahren (Richtlinie 80 / 1268 / EWG in der gegenwärtigen Fassung) ermittelt. Die Angaben beziehen sich nicht auf ein einzelnes Fahrzeug und sind nicht Bestandteil des Angebots, sondern dienen allein Vergleichszwecken zwischen den verschiedenen Fahrzeugtypen.* Kundennahe Reichweite im effizientesten Modus. Die Angaben zu Kraftstoffverbrauch, CO₂-Emissionen und dem Stromverbrauch gelten bei Angaben von Spannbreiten in Abhängigkeit vom gewählten Reifenformat und optionaler Sonderausstattung. Die Energieeffizienzklasse eines Fahrzeugs ist abhängig von der Art des Getriebes oder der Räder und kann sich während der Konfiguration verändern. Sie wird auf Grundlage der gemessenen CO₂-Emissionen unter Berücksichtigung der Masse des Fahrzeugs und auf Basis des ECE-Testzyklus ermittelt.
