



F93 M8 Competition Gran Coupé xDrive

GV01

Dravitgrau Metallic

V.Led.-/Alca.Kom.Sw.Ko.Mid.Beige

Sonderausstattung 



WBSGV01010CN71762

Produktionsdatum : 05/2023



Ihr BMW online

Link zum Webkonfigurator, der mit Ihrer Konfiguration geladen ist

Konfigurator starten 



Ihre digitale BMW Broschüre

Hochauflösende Bilder und Videos Ihrer Konfiguration

Broschüre öffnen 

INNENAUSSTATTUNG




INNENAUSSTATTUNG



FAHRZEUGDETAILS

M8 Competition Gran Coupé xDrive

151.680,67 €




**BMW Individual
Dravitgrau metallic**
C36

2.300,00 €




**20" M LMR Sternspeiche
813 M Bicolor**
1YZ

0,00 €



**Volleder 'Merino'/
Alcantarakombination**
HEJA

0,00 €



**M Interieurleisten 'Carbon
Fibre'**
4MC

0,00 €

MwSt.

32.065,30 €

AUSGEWÄHLTE AUSSTATTUNGEN

17.084,03 €

GESAMTVERKAUFPREIS

200.830,00 €^[1]

PAKETE

M COMPETITION PAKET

0,00 €

7MN

Die Vorteile auf einen Blick:

- Fahrdynamik auf höchstem Niveau
- erhöhte Motorleistung steigert die Performance
- direktere Lenkung und speziell abgestimmtes Fahrwerk für maximale Präzision
- M Sportabgasanlage mit schwarz verchromten Doppelendrohren besticht durch besonders sportlichen Motorsound
- 20" M Leichtmetallräder Sternspeiche 813 M und exklusive Designelemente in Schwarz hochglänzend schärfen die Optik

Rennsport-Feeling pur: Mit dem M Competition Paket bringt der BMW M8 Competition dank erhöhter Motorleistung, direkterer Lenkung und einem speziell entwickeltem Fahrwerk noch mehr Performance auf die Strecke.

Die Leistung des M TwinPower Turbo 8-Zylinder Benzinmotors steigt von 441 kW (600 PS) auf 460 kW (625 PS). Dieses Leistungsplus wird durch Anheben des Ladedrucks im oberen Drehzahlbereich erzielt. Die M Sportabgasanlage erzeugt einen besonders sportlichen Motorsound mit garantiertem Gänsehautfaktor. Auf dem Rennkurs und im Alltag sorgen das speziell entwickelte Fahrwerk, die steiferen Motorlager und die besonders sportlich-direkte Lenkung dafür, dass jeder Lenkbefehl mit maximaler Präzision umgesetzt wird. Äußerlich beeindruckend geschmiedete 20" M Leichtmetallräder Sternspeiche 813 M mit Mischbereifung, die schwarz verchromten Doppelendrohre der M Sportabgasanlage sowie exklusive Designelemente in Schwarz hochglänzend.



M Sportabgasanlage

0,00 €

1MA

Die Vorteile auf einen Blick:

- sportliche, individuell einstellbare Klangkulisse der Abgasanlage
- von dezent bis betont sportlich
- unterstreicht den Performance-Charakter des Fahrzeugs

Die M Sportabgasanlage bietet eine Sound-Charakteristik, die sich über die integrierte Abgasklappentechnik anpassen lässt. Die per Fahrdynamiktaster für den Motor wählbaren Programme SPORT und SPORT+ werden von einem noch intensiveren Klang untermalt, während in dem komfortorientierten Programm ein dezent sportlicher Sound zu hören ist.



M Sicherheitsgurte

0,00 €

4GQ

Die M Sicherheitsgurte mit Gurtstraffer und Gurtkraftbegrenzer sind mit einem fein eingewebten Akzent in den typischen M Farben versehen und betonen das sehr hochwertige sowie sportliche Ambiente im Innenraum.



Vollleder 'Merino'/Alcantarakombination Schwarz/ Kontrast Midrand Beige (SW)

0,00 €

HEJA

Vollleder 'Merino'/Alcantarakombination HEJA Schwarz/Kontrast Midrand Beige



Competition Paket

Serienausstattung

7MA



20" M LMR Sternspeiche 813 M Bicolor Schwarzgrau / MB

0,00 €

1YZ

20" M Leichtmetallräder Sternspeiche 813 M Bicolor Schwarzgrau mit Mischbereifung, glanzgefräst, Radgröße vorn 9,5J x 20 Bereifung 275/35 R20, Radgröße hinten 10,5J x 20 Bereifung 285/35 R20.



M Hochglanz Shadow Line mit erweiterten Umfängen

0,00 €

7M9

Die M Hochglanz Shadow Line mit erweiterten Umfängen enthält spezifische Ausstattungsdetails in Schwarz und Schwarzchrom, die den sportlichen Auftritt des Fahrzeugs dezent unterstreichen. Neben der Nierenumrandung und den Außenspiegeln sind auch die Einsätze der seitlichen Air Breather sowie der Heckspoiler Bestandteil der Ausstattung.

OPTIONEN



Aktiver Fussgängerschutz 8TF

Serienausstattung



Alarmanlage 302

Serienausstattung

Die Alarmanlage mit Diebstahlsicherung schützt das Fahrzeug mit einem lauten Signalton vor Diebstahl und reagiert auch sofort bei versuchtem Räderraub. Das mit Ver- und Entriegeln des Fahrzeugs aktivierte und deaktivierte System überwacht alle Türen sowie Motorhaube, Heckklappe und Innenraum. Es verfügt zudem über einen Neigungsalarmgeber sowie eine Notstromsirene.



BMW Display Key 3DS

Serienausstattung

Die Vorteile auf einen Blick:

- Fernbedienung vieler Fahrzeugfunktionen
- Touch-Display für einfache Bedienung
- Schlüsselfunktionen unabhängig von Dateninfrastruktur gewährleistet (z. B. Mobilfunknetz)
- dynamisches und wertiges Schlüsseldesign

Dynamisch geformt und hochwertig verarbeitet zeigt der BMW Display Key mit M Logo diverse Statusdaten des Fahrzeugs an und erlaubt sogar die Bedienung ausgewählter Funktionen über das integrierte Touch-Display. So lassen sich die Uhrzeit, die Füllmenge des Tanks und die aktuelle Reichweite, Servicehinweise sowie der jeweilige Status der Zentralverriegelung oder der Fenster ablesen.

Der BMW Display Key kann – in Verbindung mit der Ausstattung Telefonie mit Wireless Charging – drahtlos aufgeladen werden. Der BMW Display Key ersetzt einen der beiden serienmäßigen ID-Geber.



BMW Laserlicht

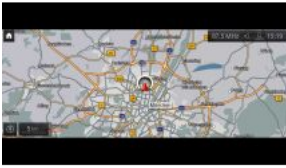
5AZ

Serienausstattung

Die Vorteile auf einen Blick:

- bessere Vorausschau durch deutlich größere Fernlichtreichweite
- wesentlich höhere Intensität im Vergleich zu konventionellen Lichtquellen
- neue Scheinwerfer-Technologie
- Unterstreichung der Sportlichkeit des Fahrzeugs durch blaue Akzente und Schriftzug „BMW Laser“

Das BMW Laserlicht leuchtet im Laser-Fernlichtmodus mit bis zu 600 m nahezu doppelt so weit wie herkömmliche Scheinwerfer. Mit dem Einsatz dieser Scheinwerfer-Technologie erhöht BMW die Sicherheit durch bessere Vorausschau bei Dunkelheit deutlich. Denn im Gegensatz zu konventionellen Lichtquellen erreicht das sehr helle und intensive BMW Laserlicht eine wesentlich höhere Lichtintensität. Blaue Akzente in den Tuben und der Schriftzug „BMW Laser“ im Scheinwerfer demonstrieren den hohen fortschrittlichen Anspruch dieser Technologie und unterstreichen darüber hinaus die Sportlichkeit des Fahrzeugs. Die Ausstattung umfasst LED-Fernlicht mit Lasermodul, LED-Abblendlicht, LED-Standlicht, LED-Tagfahrlicht, LED-Fahrtrichtungsanzeiger, Adaptives Kurvenlicht und BMW Selective Beam (blendfreier Fernlichtassistent).



BMW Live Cockpit Professional 6U3

Serienausstattung

Die Vorteile auf einen Blick:

- erhöhter Komfort und verbesserte Bedienbarkeit durch großflächigen Displayverbund
- voll digitales, frei programmierbares Instrumentendisplay
- lernendes Navigationssystem
- automatische Aktivierung personenbezogener Einstellungen
- Vielzahl an Digital Services wie Remote Software Upgrade

Wesentliche Bestandteile des BMW Live Cockpit Professional mit lernendem Navigationssystem sind das hochauflösende frei programmierbare Instrumentendisplay mit einer beeindruckenden Bildschirmdiagonale von 12,3" hinter dem Lenkrad sowie das 12,3" große Control Touch-Display.

Für die intuitive Bedienung des BMW Operating System 7 stehen die natürliche Interaktion mit dem BMW Intelligent Personal Assistant, der bewährte BMW Controller, Bedienelemente am Lenkrad oder die Touchbedienung am Control Display zur Auswahl. Das Multimediasystem beinhaltet zwei USB-Anschlüsse zum Laden von mobilen Endgeräten und zur Übertragung von Daten (z. B. Mediaplayer) sowie eine Bluetooth-/WLAN-Schnittstelle. Die Fahrererkennung zur Aktivierung personenbezogener Einstellungen erfolgt automatisch über den Fahrzeugschlüssel, den optionalen Digital Key oder durch Benutzerauswahl im Control Display in Kombination mit einer persönlichen PIN. Per Bluetooth lassen sich zwei Mobiltelefone und ein Audioplayer zugleich verbinden. Außerdem werden auch das Kontaktbild und die Nachrichten synchronisiert.

Profitieren Sie vom großen Angebot an Digital Services. Mit dem Remote Software Upgrade erhält Ihr BMW ganz einfach over the air die aktuelle Fahrzeugsoftware. Over the air bzw. per USB-Stick halten Sie auch Ihr Kartenmaterial auf dem aktuellen Stand. Voll vernetzt sind Sie mit dem Connected Package Professional. Es ermöglicht Ihnen u. a., über Remote Services aus der Ferne auf Ihr Fahrzeug zuzugreifen. Mit der Smartphone Integration haben Sie aus Ihrem BMW Zugriff auf Ihre iPhone bzw. Android Smartphone Apps.



Bowers & Wilkins Diamond Surround Sound System 6F1

4.450,01 €


Die Vorteile auf einen Blick:

- herausragende Studioklangqualität
- Surround Sound auf allen Sitzplätzen
- einzigartig mit Bowers & Wilkins Diamond- bzw. Nautilus™-Technologie
- illuminierte Lautsprecher für einen besonders hochwertigen Eindruck
- innovative Werkstoffe für höchste Klangqualität und geringes Gewicht

Das Bowers & Wilkins Diamond Surround Sound System bietet herausragende Studioklangqualität im Fahrzeug. Die gezielte Positionierung der Lautsprecher garantiert Fahrer und Passagieren, unabhängig von der jeweiligen Sitzposition im Fahrzeug, jederzeit höchsten Klanggenuss. Insgesamt sorgen 16 Lautsprecher mit einer Gesamtleistung von 1.400 Watt für ein faszinierendes Hörerlebnis.

Innovative Lautsprecherwerkstoffe schaffen ein perfektes Verhältnis zwischen Klangqualität und Fahrzeuggewicht. Die drei Diamant-Hochtöner des Bowers & Wilkins Diamond Surround Sound Systems sind aus reinem, synthetischem Diamant gefertigt. Dieser ausgesprochen leichte und extrem stabile Werkstoff ist ideal für die Wiedergabe hochfrequenter Signale geeignet. Weitere Highlights sind die Nautilus™-Technologie, die ungewollte Schallabstrahlung von der Rückseite der Kalotte ableitet und ein dreidimensionales Klangbild entstehen lässt, sowie Mitteltöner mit Aramidfaser-Technologie und Zentralbässe mit Rohacell®-Technologie.

Die Lautsprecherblenden aus Edelstahl zeigen das exklusive Fibonacci-Lochbilddesign. Bei eingeschaltetem System werden die Lautsprecher zudem leicht illuminiert, was die herausragende Klangqualität des Systems auch optisch hervorhebt.



Connected Package Professional 6C4

Serienausstattung

Die Vorteile auf einen Blick:

- vier wichtige Services, die die Fahrt einfacher und komfortabler machen
- ein preiswertes Paket für mehr Kontrolle, Komfort und Konnektivität im Fahrzeug
- nahtlose Integration des Smartphones, ob Apps oder Musikstreaming-Dienst Spotify
- die BMW Maps Dienste Connected Navigation und Connected Parking im Doppelpack

Komfortabel unterwegs: Mit den digitalen Services des Connected Package Professional wird jede Fahrt bequemer und entspannter.

Connected Navigation als Bestandteil von BMW Maps sucht automatisch den schnellsten Weg zum Ziel und informiert Sie über Verzögerungen im Verkehr. Sie wollen einen Parkplatz nah an Ihrem Ziel? Der Parkplatzassistent als Bestandteil von Connected Parking schlägt Ihnen die besten Parkoptionen vor.

Dank Connected Music und dem Partner Spotify haben Sie Ihre Lieblingsmusik immer mit dabei und streamen dabei über die verbaute SIM-Karte in Ihrem BMW.

Die wichtigsten Apps Ihres Smartphones auch im BMW nutzen? Mit der Smartphone Integration unterstützt Ihr BMW Apple CarPlay und Android Auto mittels kabelloser Verbindung von Smartphone und Fahrzeug. Dadurch können Sie bequem gewohnte Funktionen und verschiedene Apps im Fahrzeug nutzen.

Mit den In-Car Experiences kümmert sich Ihr BMW zudem um Ihr Wohlbefinden. Auf Wunsch kann er z. B. nach einem Tag voller Stress für Entspannung sorgen.

Smartphone Integration ist dauerhaft im Fahrzeug verfügbar. Die Laufzeit für Connected Music, In-Car Experiences und die Onlinefunktionen für BMW Maps beträgt jeweils drei Jahre.



ConnectedDrive Services 6AK

Serienausstattung

Die Vorteile auf einen Blick:

- Betreten der digitalen Welt von BMW
- die Datenverbindung erfolgt über die verbaute SIM-Karte im Fahrzeug
- mit Fahrzeug-Apps wie News und Wetter stets auf dem Laufenden
- ConnectedDrive Services ist die Voraussetzung zur Buchung weiterer digitaler Dienste

Nachrichten, Wetter, und weitere Dienste nutzen. Mit den ConnectedDrive Services ist das kein Problem und erfolgt direkt über die im Fahrzeug verbaute SIM-Karte. Das Basispaket vernetzt Sie und Ihr Fahrzeug mit der digitalen Welt von BMW und ist Voraussetzung, um weitere digitale Dienste von ConnectedDrive buchen zu können. Informieren Sie sich von unterwegs mit der News-App über die wichtigsten Nachrichten des Tages und halten Sie sich mit der Wetter-App über die Witterungsverhältnisse auf Ihrer Route oder am Zielort auf dem Laufenden. Was ist die Höchstgeschwindigkeit auf der Autobahn in Rumänien? Wie viele Warnwesten sind in Italien vorgeschrieben? Mit der Länderinfo-App wissen Sie auf Reisen und im Ausland sofort Bescheid.



DAB-Tuner 654

Serienausstattung

Die Vorteile auf einen Blick:

- erweiterte Senderauswahl
- verbesserter Klang
- Anzeige von Zusatzinformationen auf dem Display

Dank des digitalen Radioempfangs bietet der DAB-Tuner eine große Senderauswahl und empfängt zudem zahlreiche Spartenprogramme. Für eine noch bessere Empfangs- und Tonqualität ist er DAB+ fähig mit modernster Empfangstechnik ausgelegt. Außerdem zeigt das Display nützliche Zusatzinformationen wie Titel und Interpret an.



Driving Assistant Professional 5AU

2.000,00 €

Die Vorteile auf einen Blick:

- Abstandsregelung (ACC mit Stop&Go) für mehr Komfort
- aktive Lenkeingriffe, um sicher die Spur zu halten
- Warnung bei ungewolltem Verlassen der Fahrspur
- Vermeidung von Seitenkollisionen und Auffahrunfällen
- verbesserte Sicherheit bei Querverkehr
- Vermeidung von Geschwindigkeitsüberschreitungen

Der Driving Assistant Professional bietet optimalen Komfort und Sicherheit in monotonen oder unübersichtlichen Fahrsituationen. Neben den Inhalten des Driving Assistant enthält er zahlreiche weitere Funktionen, die Ihre Fahrt noch angenehmer und sicherer gestalten.

Die Abstandsregelung (ACC mit Stop&Go) inkl. Frontkollisionswarnung mit Bremsengriff hält bis zu einer Grenze von 210 km/h die gewünschte Geschwindigkeit und den eingestellten Abstand zum vorausfahrenden Fahrzeug. Auf Wunsch übernimmt dabei der Speed Limit Assist automatisch die aktuelle Geschwindigkeit, die von der Speed Limit Info inkl. Überholverbotsanzeige mit Vorausschau erkannt wird. Ebenfalls bis 210 km/h steht der Lenk- und Spurführungsassistent mit Unterstützung in Engstellen zur Verfügung, der Sie mittels aktiver Lenkeingriffe dabei unterstützt, das Fahrzeug sicher in der Fahrspur zu führen.

Der Spurhalteassistent mit aktivem Seitenkollisionsschutz hilft dabei, Kollisionen zu vermeiden. Die Frontkollisionswarnung mit Bremsengriff reagiert bei Bedarf mit immer intensiveren Warnungen und Anbremsen. Der Nothalteassistent kann das Fahrzeug im Falle eines medizinischen Notfalls nach Aktivierung für kurze Zeit führen und zum Stillstand bringen.

Die Funktionsweise der einzelnen Fahrassistenzsysteme des Driving Assistant Professional lässt sich dank des Assisted View als 3D-Umgebungsvisualisierung in Echtzeit in der Instrumentenkombination darstellen.



Fernlichtassistent **5AC**

Serienausstattung

Die Vorteile auf einen Blick:

- automatisches Auf- und Abblenden
- hoher Komfort durch Fahren mit permanent eingeschaltetem Fernlicht
- Verhinderung des Blendens anderer Fahrzeuge

Der Fernlichtassistent entlastet Sie bei Dunkelheit durch automatisches Auf- und Abblenden bei entgegenkommendem und vorausfahrendem Verkehr und verhindert so ein Blenden anderer Verkehrsteilnehmer. Bei ausreichender Straßenbeleuchtung blendet er automatisch ab.

Eine Kamera im Bereich des Innenspiegels registriert das Scheinwerferlicht anderer Fahrzeuge bereits in einer Entfernung von 700 m. Heckleuchten eines vorausfahrenden Fahrzeugs erkennt das System ab einer Entfernung von 400 m. Kommt ein Fahrzeug entgegen oder werden die Heckleuchten eines vorausfahrenden Fahrzeugs erkannt, blendet das System automatisch ab und anschließend bei freier Straße wieder auf. Dadurch können Sie das Fernlicht permanent eingeschaltet lassen, sodass Sie bei Dunkelheit besonders komfortabel und sicher unterwegs sind.



Garagentoröffner, integriert **319**

260,00 €

Die Vorteile auf einen Blick:

- Öffnen und Schließen von Toren vom Fahrzeug aus
- mit fast allen Garten- und Garagentoren kompatibel
- Ersatz von bis zu drei separaten Fernbedienungen
- schnelle und komfortable Bedienung über Tasten am Innenspiegel

Die integrierte Universal-Fernbedienung ist selbstlernend und erlaubt das Öffnen und Schließen von beispielsweise Garten- und Garagentoren vom Fahrzeug aus. Das System ersetzt bis zu drei Fernbedienungen und ist mit nahezu allen Garagen- und Grundstückstoren kompatibel. Die Bedienung erfolgt über drei Schalter am Innenspiegel.



Gesetzlicher Notruf **6AF**

Serienausstattung



Klimaautomatik mit 4-Zonenregelung 4NB

Serienausstattung

Die Vorteile auf einen Blick:

- individueller Klimakomfort für alle Insassen
- verbesserte Luftqualität durch Nanopartikelfilter
- eigene Bedienfelder für Beifahrer und Fondpassagiere

Die serienmäßige Klimaautomatik mit 4-Zonenregelung ermöglicht individuellen Klimakomfort auf allen vier Sitzplätzen. Das Klima für den vorderen Sitzbereich regulieren Sie über die Bedieneinheit mit vollvariablem TFT-Display aus gebondetem Glas in der Instrumententafel. Die Fondpassagiere stellen ihr Wunschklima über das Bedienelement unterhalb der Luftausströmer im Abschluss der Mittelkonsole ein. Ein Nanopartikelfilter für Frisch- und Umluft verbessert dank speziell entwickelter Schichten aus Nanovlies und Aktivkohle die Luftqualität. Registriert die Automatische Umluft-Control eine hohe Schadstoffbelastung der Außenluft, schaltet sie selbstständig auf Umluft. Die Klimaautomatik umfasst auch einen Beschlagsensor, der die Scheiben automatisch nahezu beschlagfrei hält. Außerdem verhindert die Standlüftungsfunktion bei hohen Temperaturen einen Hitzestau im Innenraum. Mit der SYNC-Taste lassen sich die Einstellungen des Fahrers komfortabel auf alle vier Zonen übertragen. Ein Solarsensor und die Funktionen „Restwärme“ sowie „Maximales Kühlen“ komplettieren die umfangreiche Ausstattung.



Klimakomfort-Frontscheibe 358

350,00 €

Die Klimaverglasung, Frontscheibe mit einbruchhemmender Akustikfolie reduziert bei Sonneneinstrahlung eine unangenehme Aufheizung des Innenraums durch Reflexion der Infrarotstrahlung.



Komfortzugang

Serienausstattung

322

Die Vorteile auf einen Blick:

- schlüssellose automatische Ent- und Verriegelung der Türen
- berührungsloses komfortables Öffnen der Heckklappe
- Welcome-Inszenierung ab 2,5 m Annäherung
- Vorfeldbeleuchtung und beleuchtete Türgriffe
- einfaches Ent- und Verriegeln des Fahrzeugs mit BMW Digital Key

Innovativer Bedienungskomfort – der Komfortzugang ermöglicht es Ihnen, die Türen des Fahrzeugs zu entriegeln, ohne dass dazu der Fahrzeugschlüssel benutzt werden muss. Verlassen Sie es und entfernen Sie sich, werden die Türen automatisch wieder verriegelt. Beides kann über die Menüführung zunächst aktiviert bzw. wieder deaktiviert werden. Bei Annäherung an das Fahrzeug wird zudem ein Begrüßungslicht inszeniert.

Im Ausstattungsumfang enthalten ist auch das berührungslose Öffnen und Schließen der Heckklappe. Dabei geben Sie mit einer kurzen, unter die hintere Stoßstange gerichteten Fußbewegung im mittleren Heckbereich den Impuls zum Öffnen oder Schließen der Gepäckraumklappe. Die Funktionalität ist natürlich nur gegeben, wenn Sie den Fahrzeugschlüssel mit sich führen.

Darüber hinaus kann BMW Digital Key auf Ihrem Smartphone – sofern kompatibel – eingerichtet werden, der die Funktionen des Schlüssels übernimmt. Nach der Entriegelung und dem Einsteigen lässt sich der Motor wie gewohnt per Druck auf den Start-/Stopp-Knopf starten, wenn das Smartphone in der Smartphone-Ablage liegt. Auch können Sie bis zu fünf Personen mit kompatibelem iPhone zur Nutzung Ihres BMW berechtigen.

Und sollten Sie bei einem Servicetermin Ihren Schlüssel übergeben müssen, können Sie auf die mitgelieferte Key Card zurückgreifen, die bei Bedarf aktiviert und deaktiviert werden kann.



Lordosenstütze für Fahrer und Beifahrer

Serienausstattung

488

Die Lordosenstütze in der Rückenlehne von Fahrer- und Beifahrersitz ist stufenlos in Höhe und Tiefe einstellbar. Sie stützt und entlastet effektiv die Wirbelsäule und fördert damit eine orthopädisch einwandfreie Sitzhaltung. Dadurch erhöht sich der Sitzkomfort insbesondere auf langen Strecken.



M Carbon Exterieurpaket 71C

5.400,01 €

Die Vorteile auf einen Blick:

- betont den sportlichen Anspruch des Fahrzeugs
- hochwertiges, exklusives Erscheinungsbild durch die Verwendung von Carbon
- Gewichtseinsparung gegenüber Serienteilen

Die hochwertigen Elemente des M Carbon Exterieurpakets unterstreichen den sportlichen Anspruch und die M typische Athletik des Fahrzeugs. Zum M Carbon Exterieurpaket gehören seitliche Luftleitelemente (Air Curtain) im Stoßfänger links und rechts, Außenspiegelkappen sowie ein Heckspoiler aus kohlefaserverstärktem Kunststoff (CFK). Abgerundet wird das Paket durch einen Diffusoreinsatz am Heck. Alle Exterieurelemente sind bis ins letzte Detail so gestaltet, dass ein harmonisches Gesamtbild mit betont sportlicher Note entsteht. Die Bauteile aus kohlefaserverstärktem Kunststoff (CFK) sind leichter als vergleichbare Serienteile.



M Compound-Bremse, schwarz hochglänzend 3M6

500,00 €

Die Vorteile auf einen Blick:

- hervorragende Verzögerungswerte bei hoher Standfestigkeit
- lange Lebensdauer
- reduziertes Gewicht und damit weniger ungefederte Masse
- sportliche Optik dank Bremssätteln in Schwarz hochglänzend mit M Logo

Durch den Einsatz unterschiedlicher Materialien erreicht die M Compound-Bremse neben hervorragenden Verzögerungswerten eine hohe Standfestigkeit und lange Lebensdauer sowie eine Gewichtsreduzierung, die sich positiv auf Agilität, Dynamik und Beschleunigung auswirkt. Die Bremssättel in Schwarz hochglänzend mit M Logo kennzeichnen die M spezifische Hochleistungsbremsanlage.



M Dachhimmel Alcantara anthrazit 776

Serienausstattung

Der M Dachhimmel in Alcantara anthrazit mit passenden Sonnenblenden, Ablegeboden und in Alcantara verkleideten Karosseriesäulen verleiht dem Innenraum eine besonders hochwertige und exklusive Anmutung.



M Driver's Package

2.450,00 €

7ME

Die Vorteile auf einen Blick:

- Steigerung der Höchstgeschwindigkeit auf 305 km/h
- verfügbar bei Fahrzeugneukauf oder zum Nachrüsten
- inkl. Gutschein für ein BMW M Rennstreckentraining der BMW Driving Experience

Mit dem M Driver's Package wird die Höchstgeschwindigkeit von serienmäßigen 250 km/h auf 305 km/h angehoben. Das M Driver's Package kann direkt beim Kauf des Neufahrzeugs bestellt werden, lässt sich aber auch jederzeit problemlos nachrüsten. Alle anderen technischen Daten bleiben bei der Installation unverändert.

Das Ausstattungspaket beinhaltet neben der Anhebung der Höchstgeschwindigkeit einen Gutschein für ein eintägiges BMW M Rennstreckentraining der BMW Driving Experience für eine Person, denn im Vordergrund stehen die Fahrsicherheit, die Sicherheit des Kunden und eine sichere Handhabung des hoch motorisierten Fahrzeugs. Den M Driver's Package Gutschein erhalten Sie von Ihrem Autohändler bzw. Ihrer Niederlassung.



M Hochglanz Shadow Line

Serienausstattung

760

Die M Hochglanz Shadow Line enthält spezifische Ausstattungsdetails in Schwarz hochglänzend. Hierzu zählen die Zierleisten der Seitenrahmen und der Spiegelfuß.



M Leuchten Shadow Line

0,00 €

3MF

Die M Leuchten Shadow Line beinhalten eine schwarze Einfassung über den Hauptscheinwerfern und sorgen so für eine dunkle und sportliche Erscheinung.



M Sportdifferenzial 2T4

Serienausstattung

Die Vorteile auf einen Blick:

- optimierte Traktion und Fahrstabilität unter allen Bedingungen
- erstklassiger Grip und spurtreues Handling
- dynamischeres Fahrerlebnis bei verbesserter Fahrzeugkontrolle

Das M Sportdifferenzial mit variabler Verteilung des Antriebsmoments zwischen den Hinterrädern optimiert Traktion und Fahrstabilität beim dynamischen Spurwechsel und Herausbeschleunigen aus Kurven, bei hoher Kurvengeschwindigkeit sowie unterschiedlicher Straßenbeschaffenheit, sogar auf Schnee, Schotter und Eis. Selbst bei hoher Querschleunigung sorgt es für ein präzises Handling. Die permanente, stufenlose Differenzialsperrenregelung führt zu einem dynamischeren Fahrerlebnis bei gleichzeitig verbesserter Fahrzeugkontrolle.

Die Traktionsoptimierung erfolgt über eine elektronisch gesteuerte Lamellensperre zur Reduzierung der Drehzahlunterschiede zwischen den Hinterrädern. Dabei ist das aus dem Motorsport kommende System über eine elektronische Steuereinheit optimal mit allen Querdynamik-Regelfunktionen des Fahrzeugs vernetzt und sorgt proaktiv bei jedem Fahrzustand für eine situationsgerechte variable Nutzung des Sperrmoments. In Abhängigkeit der M Fahrdynamikeinstellungen reicht die Bandbreite von traktionsorientierter bis hin zu maximal fahrdynamisch-sportlicher Ausprägung. So sorgt das M Sportdifferenzial für optimalen Grip sowie ein spurtreues, perfektes Handling und verwandelt die Antriebskraft des Motors nahezu verlustfrei in Vortrieb.



M Sportsitze 712

Serienausstattung

Die Vorteile auf einen Blick:

- optimaler Halt bei sportlicher Fahrweise
- Schalensitzcharakter
- teilintegrierte Kopfstützen
- vielfach einstellbar
- betont die sportliche Ausprägung des Innenraums

Die vielfach einstellbaren M Sportsitze mit Schalensitzcharakter und teilintegrierter Kopfstütze bieten Ihnen und Ihrem Beifahrer exzellenten Seitenhalt. Zusätzlich lässt sich die Lehnenbreite individuell einstellen. Das spezifische Design mit beleuchtetem M Logo bringt den sportlichen Anspruch des Fahrzeugs noch besser zur Geltung.



Parking Assistant Plus 5DN

1.250,00 €

Die Vorteile auf einen Blick:

- Top-, Panorama- oder 3D-Ansicht wählbar
- direkte Sicht auf die Fahrzeugumgebung per Control Display oder Smartphone
- bessere Sicht nach hinten dank Rückfahrkamera
- optische und akustische Warnung vor Kollisionen vorn, hinten und seitlich
- automatisches Einparken parallel und quer zur Fahrbahn sowie Ausparken aus Längsparklücken
- Prüfung der Parklücken „im Vorbeifahren“ auf ausreichende Größe
- sorgenfreies Rückwärtsfahren dank Rückfahrassistent
- intelligente Kollisionsvermeidung mit Bremseingriff bei Rückwärtsfahrt

Mit dem Parking Assistant Plus wird das Einparken und Rangieren leicht gemacht. Zur Ausstattung gehören das Surround-View-System, der BMW Drive Recorder, die Active Park Distance Control sowie der Park- und Rückfahrassistent. Eine Erleichterung beim Einparken bietet das Surround-View-System mit der Darstellung der Top View, einer Panorama View mit automatischer Aktivierung sowie einer 3D View auf dem Control Display. Selbst aus der Ferne können Sie sich über Remote 3D View die Umgebung des geparkten Fahrzeugs auf dem Smartphone anzeigen zu lassen. Beim manuellen Einparken überwachen zusätzliche Sensoren den Bereich seitlich des Fahrzeugs, und Hindernisse werden auf dem Control Display dargestellt. Die Notbremsfunktion Active Park Distance Control hilft, Kollisionen beim Rückwärtsparken zu verhindern. Der Parkassistent parkt Ihren BMW automatisch in Parklücken ein, die parallel oder quer zur Fahrbahn liegen, und kann automatisch auch aus Längsparklücken ausparken. Das System misst Parklücken beim langsamen Vorbeifahren (unter 35 km/h) und bei einem maximalen Abstand von 1,5 m zur Reihe der parkenden Fahrzeuge aus. Ist eine ausreichend große Lücke gefunden, müssen Sie nur den Blinker setzen, während der Parkassistent das Lenken, die richtige Gangwahl sowie das Gasgeben übernimmt. Sie müssen lediglich den Parkvorgang überwachen. Sind Sie beim Rangieren einen Weg vorwärts gefahren, zeichnet der Rückfahrassistent diesen Fahrweg bis zu 50 m auf, um auf Wunsch denselben Weg rückwärts zurückzufahren.



Radschraubensicherung 2PA

Serienausstattung

Die Radschraubensicherung für Leichtmetallräder bietet wirksamen Schutz vor einem Raddiebstahl. Sie umfasst vier Radsicherungsschrauben mit spezieller BMW Formgebung, die sich nur mit dem im Lieferumfang enthaltenen Spezialwerkzeug öffnen lassen.



Reifendruck-Kontrolle 2VB

Serienausstattung

Die Reifendruck-Kontrolle informiert Sie jederzeit über den exakten Luftdruck der Reifen und warnt automatisch bei Druckverlust. Dazu erfasst das System per Sensor diese Werte an jedem Reifen und übermittelt diese per Funk an ein Steuergerät. So zeigt die Reifendruck-Kontrolle sowohl schleichende als auch schnelle Druckverluste an.



Sitzheizung vorne und hinten 4HA

450,00 €

Die Vorteile auf einen Blick:

- Sitzwärme in kürzester Zeit
- hoher Fahrkomfort durch behagliches Wärmegefühl
- entspannte Rückenmuskulatur
- in drei Stufen individuell regulierbar

Die Sitzheizung temperiert die Sitz- und Lehnenflächen der Vorder- sowie der äußeren Rücksitze und ist für jeden Sitz individuell in drei Stufen regulierbar. Noch bevor der Motor seine Betriebstemperatur erreicht, sorgt die Sitzheizung selbst bei tiefsten Außentemperaturen schnell für wohlige Wärme – und das auf Knopfdruck.



Soft-Close-Automatik für Türen 323

Serienausstattung

Die Vorteile auf einen Blick:

- sicheres und bequemes Schließen der Türen auch bei beengtem Platz
- automatisches Zuziehen ohne Kraftaufwand und Zuschlaggeräusch
- Verhinderung nicht richtig geschlossener Türen

Die Soft-Close-Automatik für die Türen bringt die Raffinesse und die Souveränität des Fahrzeugs bestens zum Ausdruck. Sie ermöglicht ein bequemes und sicheres Schließen der Türen ohne viel Kraftaufwand und störende Zuschlaggeräusche. Versehentlich nicht richtig geschlossene Türen werden automatisch zugezogen. Wenn beispielsweise in engen Parklücken wenig Platz zum Schließen einer Tür ist, dann genügt es, diese am Schloss anzulehnen, bis sie leicht einrastet. Über einen Sensor am Türschloss wird anschließend die Soft-Close-Automatik automatisch aktiviert, und ein Elektromotor zieht die Tür sanft und ohne lautes Zuschlaggeräusch vollständig zu. Der elektromechanische Schließvorgang läuft aus Sicherheitsgründen nach jedem Türschließen ab.



Sonnenschutzrollo für Heckscheibe, elektrisch

0,00 €

415

Das Sonnenschutzrollo für die Heckscheibe ist elektrisch bedienbar. Es schützt die Insassen im Fond vor intensiver Sonneneinstrahlung und bietet gleichzeitig einen angenehmen Sichtschutz. Außerdem wirkt es sich auch positiv auf die Innenraumakustik aus. Geführt wird das Rollo nahezu unsichtbar in den Verkleidungen der C-Säulen.



Sonnenschutzrollos

0,00 €

416

Elektrische Sonnenschutzrollos für die Heckscheibe und die hinteren Seitenscheiben schützen vor intensiver Sonneneinstrahlung und wirken einer schnellen Aufheizung des Innenraums entgegen. Außerdem wirken sie sich positiv auf die Innenraumakustik aus und schützen vor ungewollten Blicken in den Fond.



Sonnenschutzverglasung

519,99 €

420

Die Sonnenschutzverglasung für die Heckscheibe und hinteren abgedunkelten Seitenscheiben reduziert bei Sonneneinstrahlung die Aufheizung des Fahrzeuginnenraums. Eine stärker eingefärbte Verglasung ab der B-Säule bewirkt eine stärkere Absorption des Sonnenlichts. Die Abdunkelung beeinträchtigt nicht die Sicht nach außen, erschwert aber neugierige Blicke in den Fond.



Telefonie mit Wireless Charging

Serienausstattung

6NW

Die Vorteile auf einen Blick:

- Ladeschale mit drahtloser Ladefunktion
- besserer Mobilfunkempfang
- bessere Freisprechqualität durch zweites Mikrofon

Die Telefonie mit Wireless Charging umfasst eine Ladeschale mit drahtloser Ladefunktion. Eine Dachantennenverbindung sorgt für besseren Mobilfunkempfang, ein zweites Mikrofon für eine bessere Freisprechqualität bei Ihnen und Ihrem Beifahrer. Darüber hinaus werden durch das zweite Mikrofon Störgeräusche aus dem Beifahrer- und Fondbereich effektiv ausgeblendet.



Teleservices 6AE

Serienausstattung

Die Vorteile auf einen Blick:

- mehr Sicherheit durch selbstständige Servicebedarfsermittlung
- selbstständige Übermittlung der Bedarfsinformation an Sie und Ihren BMW Servicepartner
- proaktive Terminvereinbarung durch den BMW Servicepartner
- kürzere Servicedauer durch effiziente Serviceplanung und -abwicklung
- schnelle Unterstützung dank Pannenhilfe

Mit Teleservices weiß Ihr BMW, wann die nächste Wartung, der nächste Fahrzeugcheck oder Ölwechsel fällig ist. Teleservices versorgt Sie und Ihren bevorzugten Servicepartner mit allen relevanten Informationen. Noch bevor Ihr BMW Servicepartner Sie zur Terminvereinbarung kontaktiert, kennt er bereits den Zustand Ihres Fahrzeugs. So können z. B. erforderliche Ersatzteile vorab bestellt und Ihr Werkstattauftrag noch schneller bearbeitet werden. Dies verkürzt Ihre Wartezeit.

Auch außerplanmäßige Servicebedarfe, wie etwa abgenutzte Bremsen, erkennt das System rechtzeitig und schickt die notwendigen Informationen weiter.

Sie haben unerwartet eine Panne? Auch dabei unterstützt Sie Teleservices mithilfe der Pannenhilfefunktion und sorgt dafür, dass Ihr Fahrzeug schnellstmöglich wieder fahrbereit ist.



WLAN Hotspot

Serienausstattung

6WD

Die Vorteile auf einen Blick:

- unterwegs im Fahrzeug mit Höchstgeschwindigkeit surfen
- europaweite Nutzung
- stabiles und zuverlässiges Netz für Videokonferenzen, Foto-Downloads und Video-Streaming
- Zugriff auf den Hotspot für bis zu zehn Endgeräte
- die Datenübertragung erfolgt mittels im Fahrzeug verbauter SIM-Karte

Sie müssen unterwegs an einer Videokonferenz teilnehmen oder die finale Version der Powerpoint-Präsentation verschicken? Mit dem WLAN Hotspot surfen Sie im Fahrzeug in LTE-Höchstgeschwindigkeit (soweit netzabhängig verfügbar). Auf bis zu zehn Endgeräten können Sie und Ihre Mitreisenden auf den Hotspot zugreifen, ohne dabei das Datenvolumen Ihres Mobilfunkvertrags zu belasten. Die passwortgeschützte Highspeed-Verbindung wird über die verbaute SIM-Karte in Ihrem BMW und der Dachantenne hergestellt. Das garantiert europaweit eine schnelle, sichere und stabile Datenübertragung, die es Ihnen erlaubt, Videos zu streamen, Bilder herunterzuladen oder Online-Games zu spielen. Um die Datenverbindung zum WLAN Hotspot nutzen zu können, benötigen Sie als ConnectedDrive Nutzer ein HotSpot Drive Kundenkonto bei unserem Partner, der Deutschen Telekom AG.



Warndreieck und Verbandkasten

Serienausstattung

428

Das Warndreieck inkl. Erste-Hilfe-Set dient der Absicherung von Unfall- oder Pannenstellen. Es ist sicher im Gepäckraum untergebracht.



Wärmekomfort Paket vorne **4HB**

399,99 €

Die Vorteile auf einen Blick:

- angenehmer Wärmekomfort bei Sitzen, Armauflagen und Lenkrad
- individuell für jeden Sitz mehrstufig einstellbar
- bequeme Bedienung über iDrive-Menü und Sitzheizungstaster

Das Wärmekomfort Paket vorn sorgt für wohlige Wärme auch an Armen und Händen und steigert damit den Sitzkomfort besonders in der kalten Jahreszeit. Zum Wärmekomfort Paket gehören neben einer Sitzheizung in den Vordersitzen auch beheizte Armauflagen in den Türen und auf der vorderen Mittelkonsole sowie eine Lenkradheizung.

Die Sitze werden an der Sitzoberfläche und der Rückenlehne beheizt. Dabei lässt sich die Temperatur individuell für jeden Sitz mehrstufig einstellen. Die Beheizung der Armauflagen kann für jeden Sitz getrennt über den iDrive-Menü bzw. das Touch Display zugeschaltet werden. Die gewählte Einstellung der Sitzheizung bestimmt dann gleichzeitig auch die Beheizungstemperatur der Armauflagen in den Türen vorn und auf der vorderen Mittelkonsole sowie des Lenkrades. Aktiviert wird die Beheizung per Sitzheizungstaster.



Ölwartungsintervall 30000 km / **24 Monate** **8KA**

Serienausstattung

SERIENAUSSTATTUNG

Der folgende Text berücksichtigt nicht die gewählte Motorisierung und Ausstattung.

1. Passive Sicherheit

Active Protection überwacht Sie per Aufmerksamkeitsassistenten auf Zeichen von Müdigkeit. In kritischen Situationen strafft er die vorderen Gurte, stellt den Beifahrersitz aufrecht und schließt die Seitenscheiben.

Als zentraler Bestandteil von BMW EfficientLightweight kommt in ausgewählten Bereichen der Karosserie der innovative Werkstoff Carbon (kohlefaserverstärkter Kunststoff, CFK) zum Einsatz. Dieses besonders leichte und hochfeste Material senkt das Fahrzeuggewicht sowie den Verbrauch und begünstigt eine höhere Fahrdynamik.

Der Bremsassistent verkürzt den Bremsweg durch maximale Bremskraftverstärkung. Bremsen Sie in einer kritischen Situation ruckartig, baut der Bremsassistent unabhängig von Ihrem Pedaldruck binnen Sekundenbruchteilen automatisch den maximalen Bremsdruck auf und verkürzt dadurch den Bremsweg des Fahrzeugs deutlich.

Die Kindersitzbefestigung ISOFIX an den beiden äußeren Sitzen im Fond ermöglicht das sichere Anbringen von einem oder zwei Kindersitzen mittels in den Polstern integrierter Steckverbindungen sowie des zusätzlichen Top-Tether-Einklink-Hakens für den oberen Haltegurt eines ISOFIX-Sitzes.

2.1 Außendesign

Zwei in Chrom gehaltene Auspuffrohre sind jeweils rechts und links in die Heckschürze integriert.

Der Modellschriftzug auf der Heckklappe rechts verweist auf das außergewöhnlich hohe fahrdynamische Potenzial des Fahrzeugs.

5.5 Innendesign

Passgenaue, schmutz- und wasserabweisende Fußmatten in Velours schonen den Bodenteppich, erleichtern die Reinigung und schaffen mit dezent integrierten M Streifen ein wertiges Bild.

Die Einstiegsleisten mit dem beleuchteten M8 Schriftzug sowie dem Hinweis auf Carbon Core betonen den sportlich-eleganten Charakter des Fahrzeugs.

Die Vorteile auf einen Blick:

- Senkung des Fahrzeuggewichts
- niedrigerer Schwerpunkt
- höhere Fahrdynamik
- hochwertige Optik
- sportlicher Hightech-Werkstoff

Schon die exklusive Optik des M Carbondachs in Sichtcarbonausführung und mit einer breiten Vertiefung in der Dachmitte demonstriert den technischen Aufwand und den sportlichen Anspruch des Fahrzeugs. Denn ein geringes Fahrzeuggewicht ist die beste Grundlage für ausgeprägte Fahrdynamik, bessere Beschleunigungs- und Bremswerte sowie hohe Effizienz. Als Teil des intelligenten Leichtbaukonzepts trägt das M Carbondach zusammen mit weiteren Carbonkomponenten maßgeblich zur Reduzierung des Fahrzeuggewichts bei. Das Dach selbst ist mehrschichtig aufgebaut und wird in einem aufwendigen Verfahren gefertigt. Die Dachschale ist über eine spezielle Klebtechnik mit der Karosserie verbunden und leichter als das Seriedach. Auf diese Weise wird der Fahrzeugschwerpunkt nach unten verlagert, was vor allem der Agilität und Dynamik bei Kurvenfahrt zugutekommt.

Das schwarze Frontziergitter mit Rahmen in Schwarzchrom und M8 Emblem in Schwarz hochglänzend unterstreicht den nochmals gesteigerten sportlichen Charakter des Fahrzeugs.

Die BMW Niere 'Iconic Glow' setzt eindrucksvolle optische Highlights. Mit ihrer innovativen LED-Wasserfallbeleuchtung ermöglicht sie aufsehenerregende Lichtinszenierungen – beispielsweise während der Fahrt oder beim Öffnen und Schließen Ihres Fahrzeugs.

Die Frontschürze mit integrierter Spoilerlippe verstärkt den sportlich-dynamischen Eindruck und verbessert die Aerodynamik des Fahrzeugs. Durch die Öffnungen wird der Luftstrom gezielt an die Außenseiten der Vorderräder geleitet. Der entstehende Luftvorhang (Air Curtain) verhindert Turbulenzen im Bereich der Radhäuser und reduziert so den Luftwiderstand.

6.1 Licht und Sicht

Die Innenbeleuchtung umfasst eine Leuchte über dem Innenspiegel, zwei Leseleuchten für die vorderen Passagiere, eine Leseleuchte im Dachhimmel für die Fondpassagiere, eine Innenlichtautomatik mit Soft-on/Soft-off-Regelung sowie Gepäckraumleuchten.

Dynamische Bremsleuchten mit Blinkfunktion signalisieren dem folgenden Verkehr eine Vollbremsung. Sie erleichtern so anderen Verkehrsteilnehmern, ein leichtes Abbremsen sofort von einer Vollbremsung zu unterscheiden – und helfen somit, Auffahrunfälle zu verhindern.

Der elegante, rahmenlose Innenspiegel verbessert den Raumeindruck und vergrößert das Sichtfeld nach hinten. Er ist weit oben positioniert, um auch die Sicht durch die Frontscheibe so wenig wie möglich einzuschränken. Das Gehäuse beinhaltet die Sensorik für Regensensor und Fahrlichtsteuerung.

Das Ambiente Licht erzeugt durch zahlreiche LED-Leuchten eine angenehme Lichtstimmung im Innenraum und ein besonderes Raumgefühl bei Dunkelheit. Farben, Helligkeit und Farbszenarien lassen sich individuell einstellen. Die Ausstattung umfasst eine Kontur- und Kartentaschenbeleuchtung sowie eine Lichtleiter in der Mittelkonsole.

Die zweigeteilten LED-Heckleuchten verwirklichen eine Schlusslichtkombination in präziser 3D-Optik. Die markentypische L-Signatur wird so neu interpretiert und verleiht dem Fahrzeug ein breites Heck mit unverwechselbarem BMW Charakter. Während der Welcome/Goodbye-Licht-Inszenierung wird auch das Schlusslicht hoch- bzw. heruntergedimmt.

Beim Öffnen des Fahrzeugs per Fahrzeugschlüssel schaltet sich über das Begrüßungslicht die Innen- und Vorfeldbeleuchtung ein, die dann automatisch erlischt.

Das Heimleuchten ist eine Funktion, die nach Verlassen des Fahrzeugs die Scheinwerfer noch eine gewisse Zeit weiterleuchten lässt, um z. B. den Weg zur Haustür zu erleuchten. Die Dauer kann über den iDrive Controller eingestellt werden.

Der Regensensor und die Fahrlichtautomatik mit Lichtsensoren garantieren optimale Sicht auch bei Regen und einsetzender Dunkelheit: Je nach Regenstärke werden so die Intervallzeiten der Scheibenwischer gesteuert und bei Bedarf automatisch das Abblendlicht aktiviert.

Die Außenspiegel im M typischen Doppelstegdesign mit asphärischen Gläsern sind elektrisch einstellbar sowie beheizbar und verfügen über eine elektrische Anklappfunktion. Das Spiegelgehäuse in Wagenfarbe ist optisch in die seitliche Fensterschachtleiste integriert und unterstützt das elegante, sportliche Design des Fahrzeugs.

6.2 Antrieb

Der rote Start-/Stopp-Knopf dient dem schlüssellosen Starten des Motors, nachdem das Fahrzeug entriegelt wurde. Über ihn wird der Motor auch gestoppt. Der Fahrzeugschlüssel wird automatisch erkannt, ohne dass ein Einschieben des Schlüssels nötig ist.

6.4 Fahrdynamik

Die Parkbremse mit Automatic Hold Funktion lässt sich komfortabel über einen Taster in der Mittelkonsole aktivieren. Das Lösen der Bremse erfolgt mit Treten des Gaspedals. Die Automatic Hold Funktion unterstützt Sie beispielsweise im Stop&Go-Verkehr oder beim Anfahren an Steigungen, indem sie nach dem Stillstand des Fahrzeugs ein ungewolltes Vor- oder Zurückrollen verhindert.

Standesgemäße Leistung garantiert die jüngste Ausbaustufe des M TwinPower Turbo 8-Zylinder Benzinmotors. Das konsequent nach den Prinzipien des intelligenten Leichtbaus konzipierte Hochleistungsaggregat mit 4,4 Liter Hubraum und M spezifischem Hochdrehzahlcharakter kombiniert die TwinScroll Bi-Turbo-Technologie mit der Hochdruck-Direkteinspritzung High Precision Injection und der vollvariablen Ventilsteuerung Valvetronic. Das Ergebnis: eine eindrucksvolle Leistung von 441 kW (600 PS) und ein maximales Drehmoment von 750 Nm, das zwischen 1.800 und 5.600 U/min anliegt.

Der zylinderübergreifende Abgaskrümmen gewährleistet dabei das optimale Ansprechen der beiden im V-Raum zwischen Zylinderbänken angeordneten Turbolader. Zu den weiteren technischen und konstruktiven Highlights zählen das besonders steife, in sogenannter Closed-Deck-Bauweise ausgeführte Kurbelgehäuse, die hoch torsionsfeste, geschmiedete Kurbelwelle sowie die soundoptimierte Abgasanlage mit elektrisch gesteuerten Abgasklappen. Nicht zuletzt wegen seines modellspezifisch optimierten Kühl- und Ölsystems ist das V8-Triebwerk auch für die extremen Belastungen im Rennstreckeneinsatz ausgelegt.

Durch den Einsatz unterschiedlicher Materialien erreicht die M Compound-Bremse neben hervorragenden Verzögerungswerten eine hohe Standfestigkeit sowie eine Gewichtsreduzierung. Die Bremssättel in Blau hochglänzend mit M Logo verleihen dieser Hochleistungsbremsanlage ein betont sportliches Aussehen.

Das integrierte Bremssystem mit zwei wählbaren Bremspedalkennlinien zeichnet sich durch ein sportliches Bremspedalgefühl und besonders schnelle Regeleingriffe aus. Es vereint die Funktionen aus Bremsbetätigung, Bremskraftverstärkung und die des Bremsregelsystems (DSC) in einem kompakten und gewichtsoptimierten Bremsmodul. So realisiert das integrierte Bremssystem kürzeste Anhaltewege.

Das Adaptive M Fahrwerk ermöglicht es, die Dämpfercharakteristik der jeweiligen Fahrsituation anzupassen und so die Fahrdynamik und den Abrollkomfort zu steigern. Neben der Standard-Einstellung COMFORT für hohen Fahrkomfort gibt es das Programm SPORT für eine straffere Dämpferauslegung und SPORT+ z. B. für den Einsatz auf der Rennstrecke.

Die Doppelquerlenker-Vorderachse verbindet ausgezeichnete Fahrdynamik und Agilität mit hohem Komfort auf jeder Straßenoberfläche. Die spezielle Doppelquerlenker-Konstruktion befreit die Stoßdämpfer von Querkräften, was ein besonders feinfühliges Ansprechen auf Fahrbahnunebenheiten mit sich bringt und dadurch auch die Fahrsicherheit erhöht.

6.5 Fahrerassistenz

Die Geschwindigkeitsregelung mit Bremsfunktion speichert gewünschte Geschwindigkeiten ab 30 km/h und hält diese auch bei Bergabfahrt – wenn erforderlich, durch einen automatischen Bremseingriff – konstant. Die Bedienung erfolgt über das Multifunktionslenkrad.

Der manuelle Geschwindigkeitsbegrenzer dient zur individuellen Einstellung einer Maximalgeschwindigkeit. Besonders komfortabel ist diese Funktion in Ländern mit genereller Geschwindigkeitsbegrenzung auf Autobahnen. Möchten Sie dennoch schneller fahren, genügt das Durchdrücken des Gaspedals.

7.1 Sitze und Sitzfunktionen

Die äußeren Sitze der Fondsitzebank haben sportlichen Einzelsitzcharakter mit integrierten Kopfstützen. Ein zusätzlicher mittlerer Sitzplatz ermöglicht es, kürzere Fahrten zu fünf zu absolvieren. Die Rücksitzbank verfügt selbstverständlich über Dreipunkt-Sicherheitsgurte auf allen drei Plätzen.

Die Armauflage vorn ist in der Mittelkonsole integriert und beinhaltet ein praktisches aufklappbares Ablagefach.

Die elektrische Sitzverstellung macht das Einstellen von Fahrer- und Beifahrersitz besonders komfortabel und einfach. Die Memory-Funktion erlaubt das Speichern der gewünschten Einstellungen des Fahrer- und Beifahrersitzes, der Außenspiegel sowie des Lenkrades und kann diese jederzeit auf Knopfdruck wiederherstellen.

7.2 Lenkräder

Das M Lenkrad mit seinen ausgeformten Daumenauflagen und Schaltwippen vermittelt Ihnen ein sportlich-direktes Lenkgefühl und maximale Kontrolle. Die integrierten Multifunktionstasten erlauben das Bedienen verschiedener Multimedia- und Assistenzsysteme. Über die roten M1/M2-Tasten können Sie zwei voreingestellte M Drive Konfigurationen aufrufen.

7.3 Klimakomfort und Verglasung

Die rundum grün eingefärbte Wärme-/Sonnenschutzverglasung absorbiert Infrarotstrahlung und reduziert so die Aufheizung des Fahrzeuginnenraums.

8.2 Funktion, elektrisch

Die Funktion „Schlüsselloser Motorstart“ ermöglicht es, den Motor zu starten, ohne dass der Schlüssel aus der Tasche genommen werden muss. Es genügt ein einfacher Druck auf den Start-/Stopp-Knopf, über den sich der Motor auch wieder abstellen lässt.

Über den Center-Lock-Schalter in der Tür auf der Fahrerseite lassen sich die Türen und die Gepäckraumklappe gleichzeitig ver- und entriegeln.

Die Vorteile auf einen Blick:

- personalisierte Begrüßung auf dem Control Display
- automatische Aktivierung aller personalisierten Fahrzeugeinstellungen
- personalisierte Vorschläge durch den BMW Intelligent Personal Assistant
- Schutz persönlicher Daten vor dem Zugriff anderer Fahrzeugnutzer
- Übertragung individueller Fahrzeugeinstellungen auf andere BMW Fahrzeuge
- automatisches Hinzufügen des Fahrzeugs zur My BMW App und zum My BMW Portal

Mit der BMW ID lädt das Fahrzeug Ihre persönlichen Einstellungen und Sie werden auf dem Display persönlich und bei Auswahl über die My BMW App auch mit individuellem Profilbild begrüßt. Wenn Sie Ihre BMW ID mit dem Fahrzeugschlüssel oder Digital Key verknüpfen, wird Ihre BMW ID mit Ihren persönlichen Einstellungen bereits beim Entriegeln automatisch geladen. So stehen Ihnen direkt beim Einsteigen beispielsweise Ihre letzten Navigationsziele, Shortcuts oder Ihr Lieblingsradiosender zur Verfügung. Je nach Fahrzeugausstattung werden außerdem personalisierte Einstellungen zur Sitz- und Außenspiegelposition oder Fahrassistentenfunktionen aktiviert. Ihre individuellen Einstellungen können Sie in der BMW Cloud speichern und sie so auf andere BMW Fahrzeuge übertragen. Auch der BMW Intelligent Personal Assistant kann Ihnen mit einer aktiven BMW ID personalisierte Vorschläge machen und Sie können ein persönliches Aktivierungswort vergeben. Wenn Sie Ihre BMW ID mit einem Schlüssel verknüpft haben oder eine PIN hinterlegt haben, sind Ihre persönlichen Daten vor dem Zugriff anderer Fahrzeugnutzer sicher geschützt. Zudem können Sie mit Ihrer BMW ID Datenschutzeinstellungen individuell festlegen. Nach der BMW ID Anmeldung im Fahrzeug wird dieses automatisch zur My BMW App und zum My BMW Portal hinzugefügt. Damit können Sie von umfangreichen ConnectedDrive Funktionen profitieren wie Remote Services.

8.3 Transport und Ablage

Gepäckraumleuchten in LED-Technik in der Heckablage sowie in der Seitenverkleidung beleuchten beim Öffnen der Gepäckraumklappe den Kofferraum.

Als Ablagemöglichkeiten für verschiedene Gegenstände des persönlichen Gebrauchs stehen neben einem Handschuhfach auch Türtaschen vorn, eine Ablageschale in der Mittelkonsole sowie ein Ablagefach in der Armauflage vorn zur Verfügung.

Zur einfachen Ladungs- und Gepäcksicherung befinden sich im Gepäckraum vier stabile und praktische Verzurrösen. Sperrige Gegenstände können so wirksam gegen Verrutschen gesichert werden. Muss das Gepäck nicht verzurrt werden, ist der Laderaum dank flach liegender Verzurrösen in seiner gesamten Breite nutzbar.

Zwei Getränkehalter befinden sich im vorderen Bereich der Mittelkonsole.

TECHNISCHE DATEN

- Leistung: 460 kW (625 PS) / 6000–6000 1/min
 - Drehmoment: 750 Nm/1800–5860 1/min
 - 0 auf 100 km/h: 3.2 s
 - Höchstgeschwindigkeit: 305 km/h
 - Breite mit Spiegel/ ohne Spiegel: 2137 (1943) mm
 - Höhe (ohne Sonderausstattung): 1420 mm
 - Länge: 5098 mm
 - Überhang vorne/hinten: 950 mm / 1121 mm
 - Offizielles Gewicht, EU (90 % gefüllter Tank, mit Fahrer): 2070 kg
 - Gewicht (ohne Fahrer): 1995 kg
 - Gewicht (max.): 2440 kg
 - Kofferraumvolumen: 440 L
 - Tankinhalt: 68 L
 - Hubraum: 4395 ccm
 - Lenkübersetzung: 14.3
 - Zylinder: 8
 - Verdichtung: 10:1
 - 12V Batterie Kapazität: 70 - 70 Ah
 - Zuladung: 445 kg
 - Anhängelast bis 8% / 12% Steigung: - / - kg
 - Wendekreis (ohne Aktivlenkung): 12.9 m
-

VERBRAUCH

CO2 EMISSIONEN^[3]

Niedrig	502,0 CO2 g/km
Mittel	253,0 CO2 g/km
Hoch	213,0 CO2 g/km
Extra-Hoch	224,0 CO2 g/km
Kombiniert	264,0 CO2 g/km

WLTP Emissions Information

KRAFTSTOFFVERBRAUCH^[2]

Niedrig	22,0 l/100 km
Mittel	11,1 l/100 km
Hoch	9,3 l/100 km
Extra-Hoch	9,8 l/100 km
Kombiniert	11,6 l/100 km

RECHTLICHE INFORMATIONEN

Die Werte bzgl. Kraftstoff- und Energieverbrauch wurden entsprechend WLTP ermittelt.

Für Fahrzeuge, die auf Basis eines in der Zukunft liegenden Datums konfiguriert werden (aktive Selektion eines Produkt- /Preisstanddatums in der Zukunft) sind die angezeigten Produktdaten und Preise vorläufig und können sich bis zum Zeitpunkt der offiziellen und finalen Kommunikation ändern.

Für Fahrzeuge vor Juni 2021 werden die CO2 Werte entsprechend NEFZ angegeben. Für Fahrzeuge ab Juni 2021 werden die CO2 Werte entsprechend WLTP angegeben.

Die Vertraulichkeit und Integrität Ihrer persönlichen Angaben ist uns ein besonderes Anliegen.

Wir werden Ihre Angaben daher sorgfältig und entsprechend den gesetzlichen Bestimmungen zum Datenschutz verarbeiten und nutzen und insbesondere nicht ohne Ihre Zustimmung an Dritte weitergeben.

Sie können unter der E-Mail-Adresse kundenbetreuung@bmw.de oder der Telefonnummer 089 1250 160 00 jederzeit Auskunft über Ihre bei der BMW AG gespeicherten personenbezogenen Daten erhalten und jederzeit deren Berichtigung, Sperrung oder Löschung verlangen.

[1] Angegebene Preise enthalten keine Zulassung, Kennzeichen, Steuer, Versicherung etc.

[2] Der Kraftstoffverbrauch wird in Litern je 100 km angegeben

[3] Reichweite im effizientesten Modus. Die Angaben zu Kraftstoffverbrauch, CO₂-Emissionen und dem Stromverbrauch gelten bei Angaben von Spannbreiten in Abhängigkeit vom gewählten Reifenformat und optionaler Sonderausstattung. Die Energieeffizienzklasse eines Fahrzeugs ist abhängig von der Art des Getriebes oder der Räder und kann sich während der Konfiguration verändern. Sie wird auf Grundlage der gemessenen CO₂-Emissionen unter Berücksichtigung der Masse des Fahrzeugs und auf Basis des ECE-Testzyklus ermittelt. Angegeben sind jeweils die Werte des Basismodells mit der Getriebeart laut Grundausstattung. Die angegebenen Werte wurden nach dem vorgeschriebenen Messverfahren (Richtlinie 80 / 1268 / EWG in der gegenwärtigen Fassung) ermittelt. Die Angaben beziehen sich nicht auf ein einzelnes Fahrzeug und sind nicht Bestandteil des Angebots, sondern dienen allein Vergleichszwecken zwischen den verschiedenen Fahrzeugtypen. Weitere Informationen zum offiziellen Kraftstoffverbrauch, den offiziellen spezifischen CO₂-Emissionen und dem Stromverbrauch neuer Personenkraftwagen können dem "Leitfaden über den Kraftstoffverbrauch, die CO₂-Emission und den Stromverbrauch neuer Personenkraftwagen" entnommen werden, der an allen Verkaufsstellen, bei der Deutsche Automobil Treuhand GmbH (DAT), Hellmuth-Hirth-Straße 1, 73760 Ostfildern- Scharnhausen, und unter <http://www.dat.de/angebote/verlagsprodukte/leitfaden-kraftstoffverbrauch.html> unentgeltlich erhältlich ist. Bei den Preisangaben handelt es sich um unverbindliche Empfehlungen des Herstellers inkl. 19 % MwSt. und exklusive Überführungskosten. Änderungen und Irrtümer vorbehalten. Umfänge und Kombinationsmöglichkeiten können variieren. Verbindliche Auskünfte gibt Ihnen gern Ihr BMW Partner. [3] Angegeben sind jeweils die Werte des Basismodells mit der Getriebeart laut Grundausstattung. Die angegebenen Werte wurden nach dem vorgeschriebenen Messverfahren (Richtlinie 80 / 1268 / EWG in der gegenwärtigen Fassung) ermittelt. Die Angaben beziehen sich nicht auf ein einzelnes Fahrzeug und